





KSP YHTIÖT

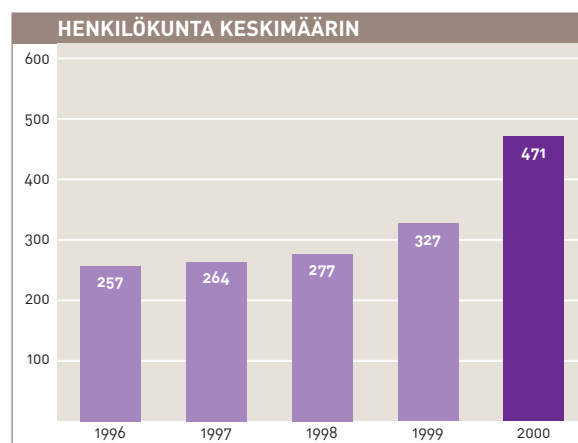
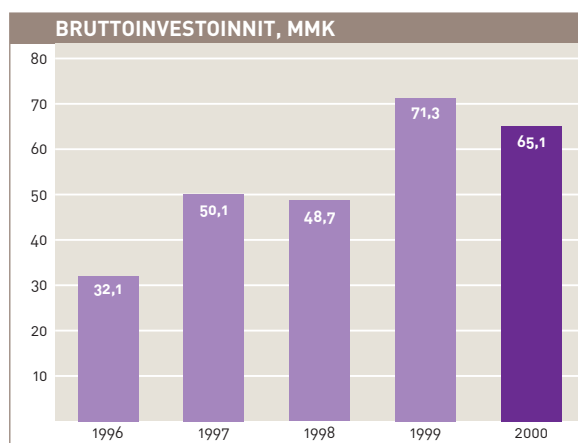
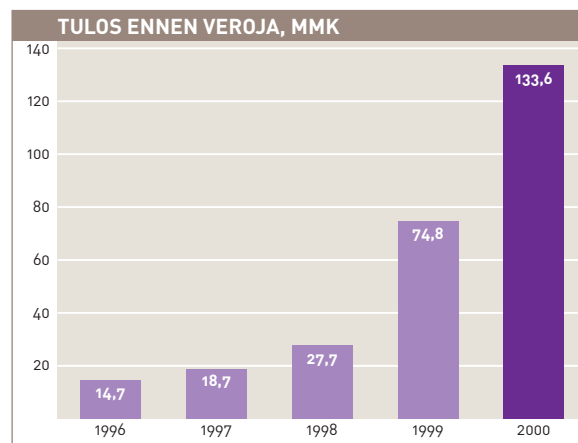
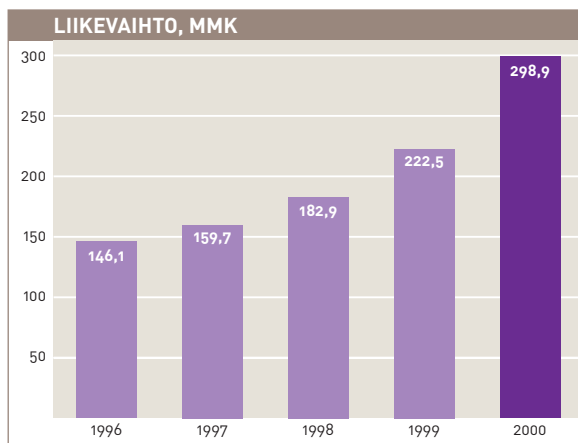
VUOSIKERTOMUS 2000



1	TALOUS LYHYESTI
2	UUDELLE AIKAKAUDELLE
4	KSP YHTIÖT
	TUOTTAVA TEKNOLOGIAKONSERNI
6	YOMI GROUP
	KASVAVA INFORMAATIOSEKTORI
10	YOMI VISION
	KANSAINVÄLISTÄ OHJELMISTOLIIKETOIMINTAA
12	YOMI FUSION & YOMI SOLUTION
	TIETOJÄRJESTELMIEN KEHITTÄMIS- JA INTEGROINTIPALVELUT PITKÄAIKAISTA YHTEISTYÖTÄ ASIAKKAIDEN KANSSA
14	KESTEL
	KOKONAISVALTAISTA TIETOLIIKENNEPALVELUA
17	ATEC
	KUMPPANI TURVA-, DATA- JA ASENNUSPALVELUISSA
18	KESNET
	TUOTTOA TIETOLIIKENNEVERKOILLA
20	JYVÄSVIESTINTÄ
	DIGIKANAVAT JA INTERNET-PALVELU KAAPELISSA
	KSP YHTIÖT
22	TOIMINTAKERTOMUS
28	TILINPÄÄTÖKSEN LAADINTAPERIAATTEET
	KONSERNI
29	TULOSLASKELMA
30	TASE
31	RAHOITUSLASKELMA
	KSP YHTIÖT OYJ
32	TULOSLASKELMA
33	TASE
34	RAHOITUSLASKELMA
35	TILINPÄÄTÖKSEN LIITETIEDOT
41	TILINTARKASTUSKERTOMUS
42	TUNNUSLUVUT
43	TUNNUSLUKIJEN LASKENTAPERUSTEET
44	TIETOA OSAKKEISTA

	2000	1999	Muutos, %
Liikevaihto, Mmk	298,9	222,5	34,3
Liikevoitto, Mmk	28,1	43,3	-35,1
Liikevoitto, %	9,4	19,4	-51,5
Tulos ennen satunnaiseriä, Mmk	32,7	45,9	-28,8
Tulos/osake, mk	1,38	2,22	-37,8
Osinko/osake *)	1,40	0,88	59,1
Sijoitetun pääoman tuotto-% (ROI)	9,5	16,4	-42,1
Oman pääoman tuotto-% (ROE)	5,9	11,8	-50,0
Omavaraisuusaste, %	79,3	73,6	7,7
Rahoitus/Quick ratio	1,7	1,5	13,3
Investoinnit, Mmk	65,1	71,3	-11,5
Keskimääräinen henkilöstö	471	327	48,3

*) Hallituksen esitys yhtiökokoukselle





UUDELLE AIKAKAUDELLE



ERKKI KYTÖNEN

Vuosi 2000 oli uuden konsernirakenteen KSP Yhtiöt Oyj:n ensimmäinen toimintavuosi. Juuriltamme olemme keski-suomalainen 116 vuotta täyttänyt, yhtämittaista kasvua toteuttanut ja paikallisen puhelinyhtiön pohjalta ponnistanut IT- ja kommunikaatioalan yhtiö. Toimintavuoden alussa KSP Yhtiöt yhtiöitti kaiken liiketoimintansa tytäryhtiöihin jääden itse konsernin hallintoyhtiöksi. Konsernin rakennemuutos saatettiin näiltä osin toimintavuoden aikana päätökseen.

Rakennemuutoksen tarkoituksena oli muodostaa liiketoiminta erillisiksi, omaa ansaintalogiikkaansa noudattaviksi yhtiöiksi. Rakennemuutos selkiyttää myös eri operaattoritehtävät omiksi toiminnoikseen. Uudistus on osoittautunut heti ensimmäisestä vuodesta toimivaksi.

Olemme ilmoittaneet suuntautuvamme enenevässä määrin teknologiayhtiöksi ICT-toimialalla (Information and Communication Technologies). Voimakkaimmin yhtiömme onkin kasvanut juuri tämän alueen tytäryhtiöidemme, Yomi Groupiin kuuluvien yhtiöiden keskuudessa. Yhtiömme on panostanut paljon näiden yhtiöiden kehittämiseen. Erityisesti kansainvälistymiseen tehdyt panostukset ovat syöneet väliaikaisesti myös kannattavuutta. Yomi Groupin tulevaisuuden ennusteet näyttävät kuitenkin hyviltä.

ICT-toimiala on edelleen kasvua. Uudet teknologiset sovellukset monipuolistuvine palveluineen tulevat lähivuosina edelleen kasvattamaan mobiilimarkkinoita. Näin siitäkin huolimatta, että mobiilipuolen kaikkein huimimmat odotukset ovat loppuvuodesta laantuneet.

Yhtiömme toiminnan perusalue, Jyväskylän seutukunta on jatkanut vireää kehitystään koko viime vuoden ajan. Se on noussut monilla mittareilla mitattuna maamme viiden kärjessä olevan seudun joukkoon. Erityisesti oman alamme palvelut ja ohjelmistotuotanto ovat nousseet merkittävästi. Tähän on vaikuttanut yliopiston, ammattikorkeakoulun ja yritysten sekä yhteiskunnan tiivis yhteistyö ja kehittämisen halu. Tämä yhteen hiileen puhaltaminen ja sovittuihin osaamisalueisiin keskittyminen tulee jatkossakin olemaan seutukunnan hyvinvoinnin ja kasvun lähde.

KSP Yhtiöt on kasvanut alaan verrattuna keskimääräistä nopeammin viime vuoden liiketoiminnan kasvun ollessa yli 34 %. Kannattavuus on kuitenkin loppuvuonna ollut arvioitua heikompaa suurista kertaluontoisista panostuksista johtuen. Tulevaisuus näyttää ennusteitten mukaan valoisalta myös kannattavuuden suhteen.

Uuden rakenteen seurauksena yhtiömme on myös uudistanut ilmettään. Osaltaan tähän vaikutti se, että aikaisempi Finnet-yhteistyö päättyi ja yhteistyö Elisa-konsernin kanssa tiivistyi. Uudella ilmeellä yhtiömme haluaa viestiä innovatiivisuutta, inhimillisyyttä, edelläkävijyyttä ja turvallisuutta. Uudistumiskyky on myös uuden ilmeen sanomia.




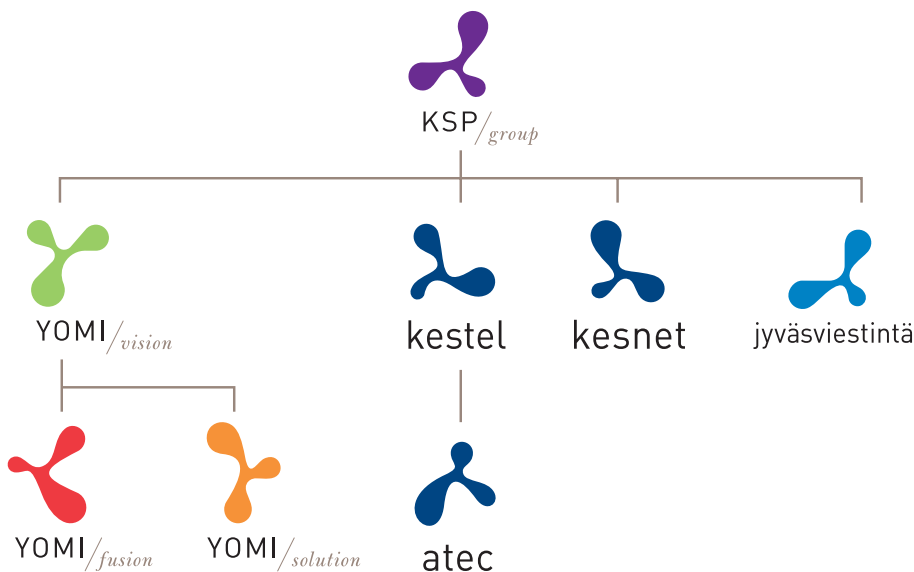
Perinteisestä alueellisesta puhelinyhtiöstä on viime vuosien saatossa muodostunut moderni, osin valtakunnallinen ja IT-alueella myös kansainvälinen yritysryhmä. Silti se toimii edelleen myös paikallisesti asiakkaiden lähellä olevana, jokaiseen kotiinkin ulottuvana tietoliikenteen ja yhteyksien toimittajana.

Yhtiömme tehtävä palvelujen ja asiakasratkaisujen toteuttajana on varsin henkilövaltaista toimintaa. Nopea kasvu on myös lisännyt henkilöstön määrää merkittävästi. Viime toimintavuoden aikana se kasvoi 140 henkilöllä. Vuoden lopussa henkilöstöä oli jo 485. Kasvun rajoitteeksi uhkaakin muodostua riittävästi koulutetun henkilöstön saanti. Tiivis yhteistyö korkeakoulujen kanssa on siksi välttämätöntä ja yhteistyössä toteutetut projektit edesauttavat tulevaisuuden rekrytointitarpeen tyydyttämisessä juuri oikean koulutuksen omaavien osaajien saamiseksi.

Kiitän yhteistyökumppaneitamme ja asiakkaitamme meitä kohtaan osoitetusta luottamuksesta sekä henkilöstöämme ahkerasta ja tuloksellisesta työskentelystä asiakkaidemme hyväksi. Näistä lähtökohdista on hyvä jatkaa eteenpäin ja ylöspäin.




Erkki Kytönen
toimitusjohtaja, KSP Yhtiöt Oyj





TUOTTAVA TEKNOLOGIAKONSERNI



ESKO MIIKKULAINEN

TIETOYHTEISKUNTAAN

Tietoyhteiskunnassa palveluja käytetään tietotekniikan välinein verkon kautta. Tietoyhteiskunta muuttaa käyttäjien toimintatapoja työnteossa, asiointissa, kaupankäynnissä, kommunikoinnissa ja viihtessä. Yritysten tulee kilpailukykyensä säilyttämiseksi uudistaa prosessejaan ja palvelujaan hyödyntäen tehokkaasti uutta teknologiaa. Toimijat kansainvälistyvät ja kasvavat yritysostoin, uusia innovatiivisia yrityksiä syntyy runsaasti. Massamarkkinoilla tuotemerkkien roolit korostuvat, lisäarvomarkkinoilla korostuu osaamisen ja toimintakonseptien merkitys. Osaavan henkilöstön saatavuudesta muodostuu keskeinen kasvun rajoite.

Kehityksen yleisiä trendejä ovat tietoliikenteen ja tietotekniikan integroituminen, ominaisuuksien toteuttaminen ohjelmistoin, langattomuuden merkityksen voimakas kasvu ja tietoliikennekapasiteetin kasvutarve.

MOBIILI MAAILMA

Langattomissa verkoissa on alkamassa seuraavan sukupolven investointiaalto, jota toteuttaa aiempaa useampi toimija. Langattomien verkkojen tilaajamäärän kasvu on hidastumassa ja kasvava osa tuloista syntyy jalostuneiden palvelujen avulla.

Runkoverkkojen kapasiteetin tarve kasvaa voimakkaasti. Kiinteä verkko muodostaa merkittävän alustan myös mobiiliverkoille ja dataverkoille. Mobiiliverkkoihin siirtyneiden puheluiden osuutta kompensoi kiinteissä verkoissa internet-liikenteen kasvu. Lähivuosina verkkopalveluiden, verkonrakennuksen ja verkkojen ylläpidon markkinat tulevat siten kasvamaan selvästi.

**KSP YHTIÖT OYJ:N VISIO ON
OLLA MERKITTÄVÄ TEKNO-
LOGIAKONSERNI VALITUILLA
TIETOLIIKENTEEN JA TIETO-
TEKNIIKAN OSA-ALUEILLA.**

PALVELUJEN MAAILMA

Uudet palvelut toteutetaan tulevaisuudessa mobiiliverkoissa ja nopeissa kiinteissä alueverkoissa. Suomessa tietoliikennepalvelujen markkinoiden suurimmat kasvuodotukset kohdistuvat edelleen mobiili- ja internet-palveluihin.

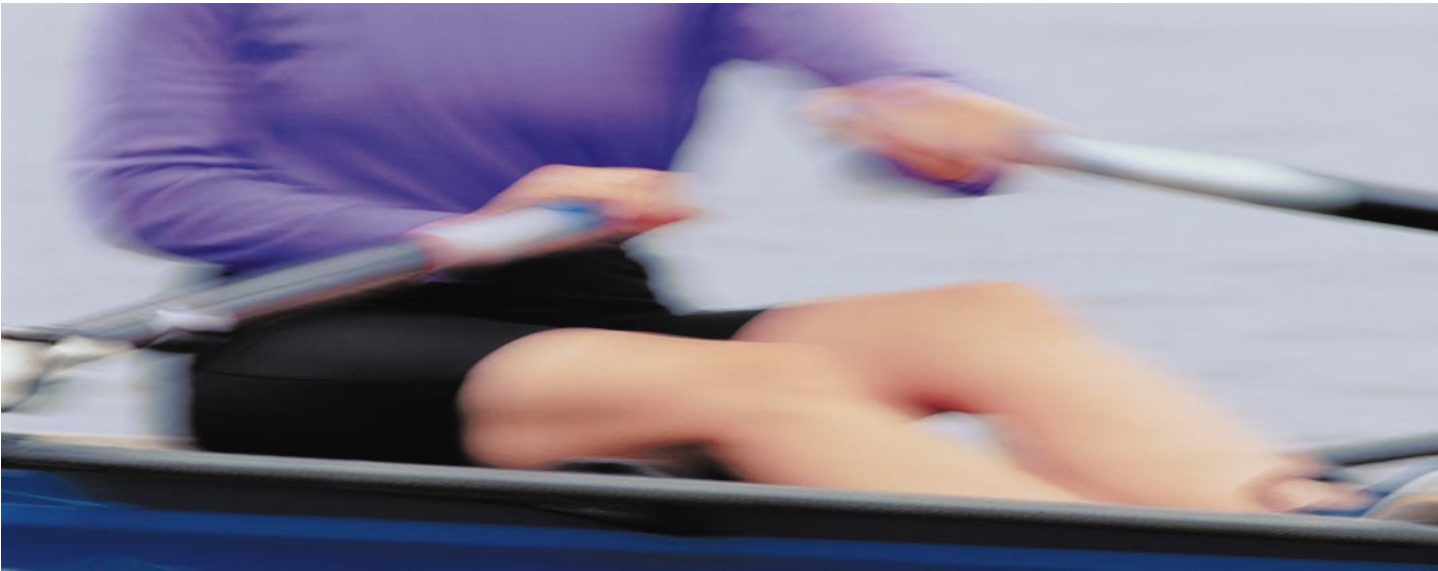
Mobiilien lisäarvopalveluiden markkinoiden odotetaan kasvavan erittäin voimakkaasti uusien elektronisen liiketoiminnan ratkaisujen myötä. Suomi on tällä alueella kansainvälisessä kärjessä.

PALVELUT TEHDÄÄN TIETOJÄRJESTELMILLÄ

5

Verkottuneiden, asiakkaille räätälöityjen tietojärjestelmien sekä erikoistuneen ohjelmistotuotannon markkinat kasvavat selvästi keskimääräisiä tietotekniikkamarkkinoita nopeammin.

Yritysten ratkaisuisissa painopiste on siirtymässä kokonaisvaltaisiin toimituksiin sekä asiakaspalvelun ratkaisuihin, joissa integroituvat asiakashallinnan tietojärjestelmät, internet ja uudet puheluliikennettä tukevat ohjelmistot.



KSP YHTIÖT OYJ:N PÄÄMÄÄRÄT

KSP Yhtiöt Oyj:n visio on olla merkittävä teknologiakonserni valituilla tietoliikenteen ja tietotekniikan osa-alueilla. Konsernin missio on omistaa, hankkia ja kehittää yhtiön arvoa nostavalla tavalla tietoliikenteen sekä tietotekniikan alueilla toimivia yrityksiä.

Liiketoiminnassa päämäärinä ovat alan keskitasoa parempi kannattavuus, kasvu ja henkilöstön tyytyväisyys.

Konserni muodostaa ydinosaamisalueille keskittyneen verkostoituneen kokonaisuuden, jolla on kiinteät yhteistyösuhteet valittuihin strategisiin kumppaneihin.

Päämäärien toteuttamiseksi tehdään seuraavat toimenpiteet:

- Teleoperaattoritoiminta luo kannattavuuspohjan, sen toimialuetta laajennetaan ja palveluja kasvatetaan.
- Informaatioteknologian toimialan osuutta kasvatetaan.
- Markkina-asemaa parannetaan ja kasvua nopeutetaan yritysostoilla mobiili- ja internet-palvelujen sekä tietoliikenteen valtakunnallisten toimintojen alueella. Operaatiot toteutetaan finanssiomaisuutta realisoimalla ja osakevaihdolla.
- Ventures-toiminta käynnistetään.

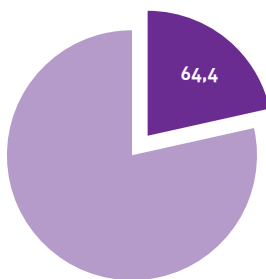
Päämäärien toteuttaminen merkitsee myös voimakasta panostusta huippuosaamiseen ja toimintaan kansainvälisillä markkinoilla sekä panostamista tutkimukseen ja tuotekehitykseen. Yhtiömme tutkimuksen ja tuotekehityksen osuus liikevaihdosta nostetaan 5 %:iin.



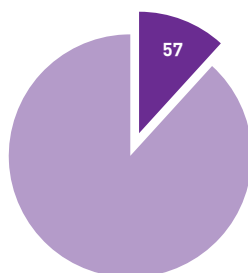
KASVAVA INFORMAATIOSEKTORI



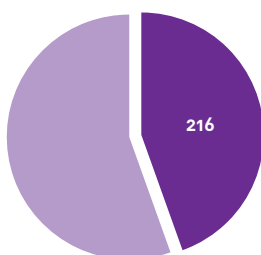
OLLI VÄÄTÄINEN



LIIVEVAIHTO-OSUUS
KOKO KONSERNISTA (MMK)



TASEOSUUS
KOKO KONSERNISTA (MMK)



VAKINAISEN HENKILÖSTÖN OSUUS
KOKO KONSERNISTA 31.12.2000

Yomi Group on yksi johtavista suomalaisista osaajista uuden tietotekniikan alueella, jossa internet, mobiliteetti, uusmedia ja vahva IT-osaaminen yhdistyvät saumattomaksi asiakkaan liiketoimintaa tehostavaksi ja lisäarvoa tuottavaksi kokonaisuudeksi. Ryhmämme muodostaa KSP Yhtiöiden IT-liiketoiminta-alueen, joka muodostuu kahdesta korkeimman jalostusarvon IT-palvelusta: ohjelmistotuotteet sekä tietojärjestelmien kehittämis- ja integrointipalvelut projektiliiketoimintana.

Ohjelmistotuoteliiketoiminta kehittää ja markkinoi matkapuhelinoperaattoreille, portaalien haltijoille ja palvelutarjoajille (ISP, ASP) suunnattuja ohjelmistoja, joilla kehitetään ja hallinnoidaan matkapuhelinten lisäarvopalveluja.

Projektiliiketoiminta kehittää ja toteuttaa nimetyille suurasiakkaille liiketoimintaa tehostavia ja uusia liiketoimintamahdollisuuksia luovia elektronisen liiketoiminnan ratkaisuja sekä vaativaa ohjelmistotuotekehitystä. Projektitoiminnan tärkeä painopistealue on teletoimialan suuryritykset (laitevalmistajat ja operaattorit).

Keskitymme valittujen erikoisalueiden ohjelmistotuote-, tietojärjestelmäkehitys- ja integrointipalveluihin asiakkaidemme kumppanina niillä markkina-alueilla, joilla voimme saavuttaa ylivoimaisen osaamisen ja hyvän kannattavuuden.

Keskittymällä korkeimman jalostusarvon tietotekniikkapalveluihin ja niiden kansainvälistämiseen pystymme saavuttamaan pitkällä aikavälillä markkinoita paremman keskimääräisen kannattavuuden ja nopeamman kasvun.

Erikoistumisalojamme ovat mobiilin internetin sovellukset, korkean käytettävyyden järjestelmät sekä elektronisen liiketoiminnan ratkaisut, jotka yhdistävät internetin, langattomuuden, median sekä tietotekniikan

**YHÄ SUUREMPI OSA TIEDOSTA,
PALVELUISTA JA TUOTTEISTA
VALMISTETAAN, MARKKINOIDAAN
JA JAETAAN SEKÄ INTERNETISSÄ
ETTÄ MOBIILISTI; AJASTA JA
PAIKASTA RIIPPUMATTA,
HENKILÖKOHTAISESTI.**

asiakkaalle kilpailukykyä parantavaksi ja uutta liiketoimintaa mahdollistavaksi kokonaisuudeksi. Esimerkkejä erikoisalueidemme palvelutoteutuksista ovat mm. Suomen suurin sähköinen hakemistopalvelu www.0100100.com ja Euroopan ensimmäinen laillisia vain verkon kautta ladattavia musiikkiäänitteitä välittävä internet-kauppa www.emma.fm, josta tilatut äänitteet voi maksaa myös matkapuhelimella.

TOIMINTA VUONNA 2000

Vuosi 2000 oli Yomi Groupille merkittävien kasvuedellytysten luomisen aikaa. Uudistimme liiketoimintaryhmän rakennetta vastaamaan paremmin kasvun haasteisiin ja jatkoimme toiminnan keskittämistä valittuihin asiakas- ja osaamissegmentteihin. Teletoimialan tietotekniikan osaamisella on olennainen rooli Yomi Groupissa.

Jatkoimme kasvua vuonna 2000. Vakinaisen henkilöstön määrä vuoden lopussa oli 216 henkeä. Ryhmän liikevaihto oli yhteensä 64,4 Mmk, kasvua edellisvuoteen oli 81 %. Kokonaisuutena ryhmä päätyi tappiolle 5,1 Mmk. Tappio johtui ohjelmistotuoteliiketoiminnan kansainvälistymisen ja tuotekehityksen panostuksista. Tuoteliiketoiminnan pro forma liikevaihto oli 8,2 Mmk ja tappio 9,7 Mmk.

Projektiliiketoiminta selvisi vuodesta 2000 kokonaisuutena tyydyttävästi ja sen pro forma liikevaihto oli 56,2 Mmk ja pro forma liikevoitto 4,5 Mmk. Projektiliiketoiminnassa vuonna 2000 elektronisen liiketoiminnan konsultointi ja internet-projektitoiminta kärsivät toimialan yleisestä heikosta kehityksestä. Vuoden aikana projektiliiketoiminnan painopistettä siirrettiin teletoimialan (laitevalmistajat ja operaattorit) projektitoteutuksiin sekä vahvistettiin vaativissa IT-järjestelmätoimituksissa tarvittavaa osaamista.

Kansainvälisille markkinoille suunnattu ohjelmistotuoteliiketoiminta käynnistyi. Edellytyksemme tuotekehitykseen vahvistuivat tuntuvasti, kun KSP Yhtiöt ilmoitti panostavansa 100 Mmk ohjelmistotuotekehitykseen seuraavien kolmen vuoden aikana.


YOMI GROUPIN RAKENNE

Ryhmään hankittiin huhtikuussa 2000 jyvaskyläläinen ohjelmistotalo Yomi Oy.

Ryhmämme yhtiö- ja liiketoimintajako muodostettiin vuoden 2000 aikana seuraavista yhtiöistä: Yomi Media Oy, Relatech Oy, Fincommerce Oy ja Yomi Oy. Liiketoiminnan järjestelyillä mahdollistettiin tuote- ja palveluliiketoimintojen parempi hallinta, mitattavuus ja seuranta.

Ohjelmistotuoteliiketoimintaan keskittyy Yomi Vision Oy, joka fuusioitui Yomi Oy:n kanssa vuoden lopussa.

Tietojärjestelmien kehittämis- ja integrointipalveluja tarjoavat Yomi Fusion Oy ja Yomi Solution Oy.



Vuoden 2000 lopussa sovittiin oululaisen ohjelmistotalo Acta Systems Oy:n hankinnasta. Acta Systems Oy:n hankinta saatettiin loppuun 2001 tammikuussa ja sen liiketoiminta yhdistettiin Yomi Groupin yhtiöihin. Actan hankinnan myötä Yomi Groupin henkilöstö kasvoi 310 henkilöön, joista 240 työskentelee palveluliiketoiminnassa ja 70 ohjelmistotuoteliiketoiminnassa.

Yomi Groupin toimipisteet ovat 1.2.2001 alkaen Helsingissä, Jyväskylässä, Tampereella, Kuopiossa ja Oulussa.

MARKKINOIDEN KEHITYSNÄKYMÄT

Tietotekniikkapalvelujen markkina on jo pelkästään Suomessa miljardiluokkaa. Tässä markkinassa yhä suureneva osa edustaa elektronisen liiketoiminnan kehityshankkeita.

Mobiiliin internetin markkinan uskotaan kehittyvän erittäin voimakkaasti. Matkapuhelinten määrä globaalisti ylittää lähivuosina miljardin rajan ja mobiiliin internetin käyttäjien määrä ylittää ennusteiden mukaan kiinteiden yhteyksien internet-käyttäjien lukumäärän vuonna 2002. Tämä kaikki merkitsee mobiiliin internetin vaatimien tietotekniikkaympäristöjen osaamisen tarpeen merkittävästi globaalia kasvua seuraavina vuosina.

Mobiliteetti on kasvava osa kehittyvää tietoyhteiskuntaamme ja jokapäiväistä elämäämme, jossa yhä suurempi osa tiedosta, palveluista ja tuotteista valmistetaan, markkinoidaan ja jaetaan sekä internetissä että mobiilisti; ajasta ja paikasta riippumatta, henkilökohtaisesti.

YOMI GROUPIN KEHITYSNÄKYMÄT

Strategianamme on parantaa asiakkaiden kilpailukykyä verkottuneilla ratkaisuilla. Tämä edellyttää keskittymistä niihin asiakkaisiin ja toimialoihin, joilla voimme saavuttaa ylivoimaisen osaamisen ja tuottaa siten merkittävää lisäarvoa asiakkaidemme liiketoimintaan. Oma kehityksemme ja toimintaympäristön kansainvälistyminen mahdollistavat lähivuosina yli 60 % vuosittaisen kasvutavoitteen. Tuoteliiketoiminnan kasvu painottuu tuleville vuosille ja alussa kasvu toteutuu projektiliiketoiminnan avulla. Kasvutavoite perustuu osaltaan myös strategisesti ryhmään sopiville yritysrankinnoille.

Yomi Groupin tavoitteena on kokonaisuutena kannattava liiketoiminta vuodesta 2001 lähtien. Projektitoiminnan liikevoittotavoite on vähintään 12 %. Ohjelmistotuoteliiketoiminnan arvioidaan olevan kannattavaa viimeistään 2003, jolloin Yomi Groupin liikevoittotavoite on yli 15 %.

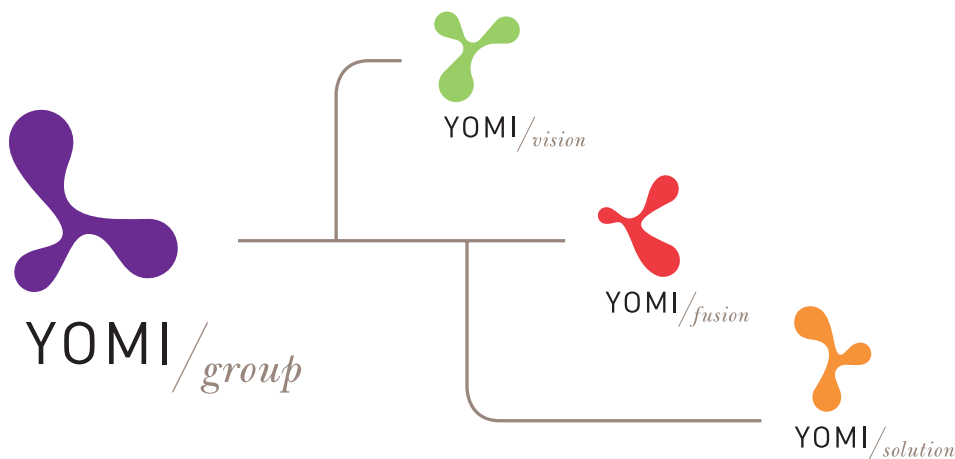
YOMI-RYHMÄN KEHITYS, TOIMINTAYMPÄRISTÖN

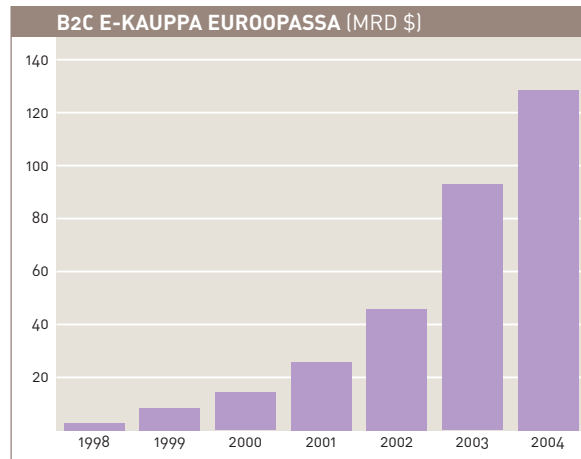
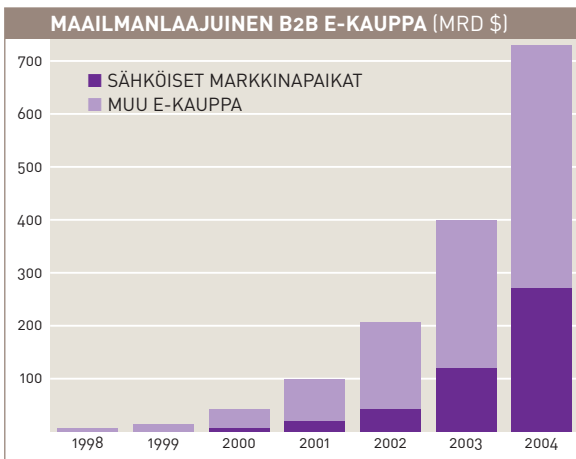
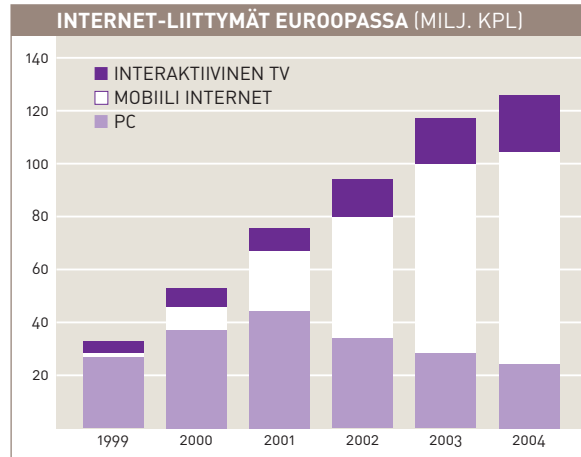
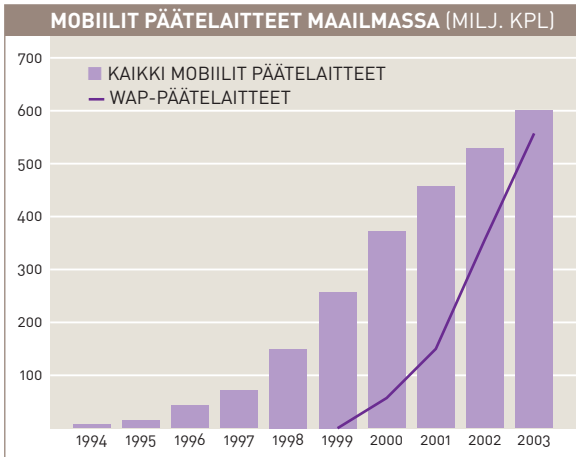
KANSAINVÄLISTYMINEN SEKÄ RYHMÄN LIIKE-

TOIMINTAA TUKEVAT YRITYSHANKINNAT

MAHDOLLISTAVAT YLI 60 % VUOTUISEN KOKONAI-

KASVUTAVOITTEEN.





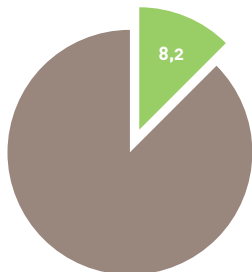
GARTNER GROUP:

”VUOTEEN 2003 MENNESSÄ MATKAPUHELINTEN KÄYTTÄJÄMÄÄRÄ NOUSEE MAAILMANLAAJUISESTI MILJARDIIN, JA MATKAPUHELIMESTA TULEE KULUTTAJIEN E-KAUPAN DE FACTO -STANDARDI.”

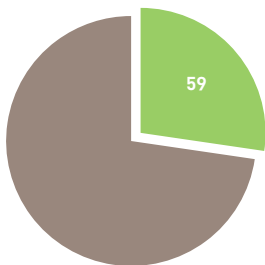
”VUOTEEN 2003 MENNESSÄ HUOMATTAVA OSA KAIKESTA E-KAUPASTA TULLAAN TEKEMÄÄN MOBIILEJA KANAVIA PITKIN.”

”VUOTEEN 2005 MENNESSÄ HENKILÖKOHTAISILLA MOBIILILAITTEILLA TEHDYN MAAILMANLAAJUISEN KULUTTAJAKAUPAN ARVO TULEE YLITTÄMÄÄN 1,8 BILJONAA DOLLARIA.”

KANSAINVÄLISTÄ OHJELMISTOLIIKETOIMINTAA



LIKEVAIHTO-OSUUS
YOMI GROUPISTA (MMK)



VAKINAISEN HENKILÖSTÖN OSUUS
YOMI GROUPISTA 31.12.2000

Yomi Vision Oy kehittää ja markkinoi maailmanlaajuisesti matkapuhelinoperaattoreille, portaalien haltijoille ja palvelutarjoajille (ISP, ASP) suunnattuja Smartal-ohjelmistoja, joilla he voivat tarjota, kehittää ja hallinnoida matkapuhelinten lisäarvopalveluja.

Ohjelmistotuotteiden myynti ja markkinointi tapahtuu vahvojen kansainvälisesti toimivien jakelukanavien kautta. Yhtiöllä on kansainvälinen jakelu- ja jälleenmyyntisopimus Hewlett-Packardin kanssa, ja vastaava sopimus solmittiin myös Comptelin kanssa. Lisäksi Yomi Vision jatkaa yhteistyötään Nokian kanssa langattomien internetsovellusten kehittämisessä.

Smartal-palvelualusta ja -ohjelmistot muodostuvat seuraavista matkapuhelimen lisäarvopalvelusovelluksista:

Smartal mStyle

- soittoäänet – Harmonium
- logot – Iconium
- kuvaviestit – SmartalCards

Smartal mTouch

- chat – Chatium
- calendar

sekä palvelutarjoajan Smartal-alustasta

Smartal Platform –

Modular Multi-Access Portal

- Access Engine
- Business Engine (billing, pricing and rating)
- Location Engine

Matkapuhelinten lisäarvopalvelusovellukset mahdollistavat palvelutarjoajalle koetellun liiketoimintamallin mukaisen ansaintalogiikan mobiilissa ympäristössä. Smartal-alusta tarjoaa avoimessa ohjelmistoympäristössä lisäarvopalveluliiketoiminnan harjoittamisen perustyökälyt sekä palvelutarjontaan että palvelujen kehittämiseen ja hallintaan.

YOMI VISION OY:N STRATEGIA ON INNOVATIIVINEN JA ASIAKKAIDEN LIIKETOIMINNAN TARPEET YMMÄRTÄVÄ TUOTEKEHITYS, LIIKETOIMINNAN KASVU KANSAINVÄLISTEN JAKELU- JA MARKKINOINTIKUMPPANEIDEN KAUTTA SEKÄ OSAAVA JA MOTIVOITUNUT HENKILÖSTÖ.

TOIMINTA VUONNA 2000

Smartal-ohjelmistotoimituksia tehtiin vuoden 2000 aikana kuusi kappaletta. Kaikki Smartal-toimitukset ja tilaukset suuntautuivat ulkomaisille asiakkaille. Lisäksi vuoden lopussa saatiin tilauksia, joiden toimitukset sijoittuvat vuoden 2001 alkupuoliskolle.

Tuoteliiketoiminnan pro forma liikevaihto oli 8,2 Mmk ja tappio 9,7 Mmk. Tappio johtui toiminnan kansainvälistymisen ja tuotekehityksen merkittävistä panostuksista, jotka olivat 12 Mmk. Vuonna 1999 liikevaihto oli noin 1 Mmk. Ohjelmistotuoteliiketoiminnan palveluksessa työskenteli vuoden 2000 lopulla 70 henkeä.

MARKKINOIDEN KEHITYSNÄKYMÄT

Mobiilin markkinan ennustetaan kehittyvän huimasti tulevina vuosina. Langattomien portaalien liikevaihdon ennustetaan kasvavan maailmassa 15 miljardiin dollariin vuoteen 2005 mennessä ja m-commerce liiketoiminnan laajuuden olevan maailmassa yli 200 miljardia dollaria vuonna 2005 (Ovum 2000).

YOMI VISION OY:N KEHITYSNÄKYMÄT


Tavoitteena on saavuttaa kehittyvässä kansainvälisessä markkinassa merkittävä asema yhtenä johtavista mobiilin internetin sovellusten ja palvelualustan kehittäjänä ja toimittajana. Strategian perustana ovat innovatiivinen ja asiakkaiden liiketoiminnan tarpeet ymmärtävä tuotekehitys, liiketoiminnan kasvu kansainvälisten jakelu- ja markkinointikumppaneiden kautta sekä osaava ja motivoitunut henkilöstö.

KSP Yhtiöt Oyj panostaa ohjelmistotuotteiden kehittämiseen seuraavien kolmen vuoden aikana yhteensä yli 100 Mmk. Tuotekehityksen painopistealueita ovat

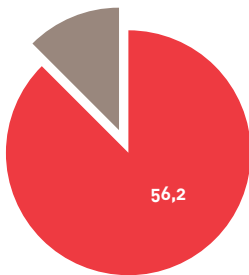
- ohjelmistojen korkea tuotteistusaste
- mobiilin internetin kehityksen huomioiminen ohjelmistoratkaisuissa
- ohjelmistotuotteiden avoimuus, joka antaa kolmansille osapuolille mahdollisuuden hyödyntää ohjelmistotuotteita osana omia ratkaisujaan
- Vuoden 2000 lopulla sovittu Acta Systems Oy:n hankinta vahvistaa Smartal-tuoteperhettä, kun Acta Systemsin kehittämät elektronisen arkistoinnin ohjelmistot sijoitetaan Smartal-tuoteperheeseen

Ohjelmistotuoteliiketoiminnan kasvutavoitteet ovat kovat. Yomi Visionin tavoitteena on kannattava liiketoiminta viimeistään vuonna 2003.

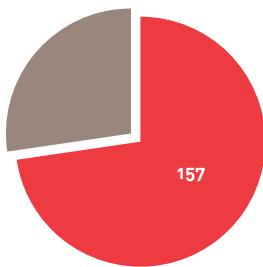
Yhtiön valmistamat ja toimittamat ohjelmistot edustavat korkeaa tuotteistusastetta. Järjestelmätoimituksissa tarvittavassa integrointityössä hyödynnetään Yomi Groupin palveluliiketoiminnan yhtiöitä. Yhtiön tuotot muodostuvat pääosin käyttöoikeuslisenssituloista, jotka perustuvat käyttäjämääriin.



TIETOJÄRJESTELMIEN KEHITTÄMIS- JA INTEGROINTIPALVELUT



PROJEKTILIIKETOIMINNAN
LIIKEVAIHTO-OSUUS
YOMI GROUPISTA (MMK)



PROJEKTILIIKETOIMINNAN
VAKINAISEN HENKILÖSTÖN OSUUS
YOMI GROUPISTA 31.12.2000

Tietojärjestelmien kehittämis- ja integrointipalveluihin keskittyneet Yomi Fusion Oy ja Yomi Solution Oy muodostavat Yomi Groupin projektiliiketoiminnan. Projektiliiketoiminta toteuttaa asiakkaiden liiketoimintaa tehostavia ja uusia liiketoimintamahdollisuuksia luovia elektronisen liiketoiminnan ratkaisuja. Lisäksi projektitoiminta tekee vaativaa ohjelmistotuotekehitystä suomalaisille suurasiakkaille.

Projektitoteutukset ovat olleet muun muassa sähköisiä hakemistopalveluja, b-to-b kauppapaikkoja, asiakkaiden operatiivisia järjestelmiä laadun- ja logistiikan parantamiseen. Käytännön esimerkkejä projektiliiketoiminnan toteuttamista ratkaisuksista ovat mm. Suomen suurin sähköinen hakemistopalvelu www.0100100.com ja Euroopan ensimmäinen laillisia vain verkon kautta ladattavia musiikkiäänitteitä välittävä internet-kauppa www.emma.fm, josta tilatut äänitteet voi maksaa myös matkapuhelimella. Projektitoiminnan tärkeä painopiste-alue on teletoimialan suuryritykset (laitevalmistajat ja operaattorit).

Projektiliiketoiminnan yhtiöt Yomi Fusion ja Yomi Solution muodostettiin vuonna 2000 seuraavista yhtiöistä: Reltach Oy, Fincommerce Oy ja Yomi Median projektiliiketoiminta.

TOIMINTA VUONNA 2000

Projektiliiketoiminta selvisi vuodesta 2000 kokonaisuutena tyydyttävästi ja sen pro forma liikevaihto oli 56,2 Mmk ja pro forma liikevoitto 4,5 Mmk. Elektronisen liiketoiminnan konsultointi ja internet-projektitoiminta kärsivät toimialan yleisestä heikosta kehityksestä. Vuoden aikana painopistettä siirrettiin teletoimialan projektitoteutuksiin sekä vahvistettiin vaativissa IT-järjestelmätoimituksissa tarvittavaa osaamista.

PROJEKTILIIKETOIMINNAN

TEHTÄVÄ ON VASTATA YOMI-

RYHMÄN OHJELMISTO-

TUOTTEIDEN ASIAKASTOIMITUK-

SIIN LIITTYVÄSTÄ INTEGRAATIO-

SEKÄ ASIAKASRÄÄTÄLÖINTI-

TYÖSTÄ.



PITKÄAIKAISTA YHTEISTYÖTÄ ASIAKKAIDEN KANSSA



YOMI-RYHMÄ TARJOAA
ASIAKKAALLE HUIPPU-
TASON TEKNOLOGISEN
OSAAMISEN JA LAATU-
SERTIFIOIDUN PROJEKTI-
TOTEUTUKSEN YHDIS-
TETTYNÄ INNOVATIIVI-
SEEN KÄYTETTÄVYYTEEN
NIIN INTERNET- KUIN
MOBIILI-YMPÄRISTÖISSÄ.

Laadun systemaattista kehittämistä jatkettiin vuonna 2000. Yomi Fusion Oy:lle myönnettiin ISO9001 laatusertifikaatti ja Yomi Solutionin odotetaan saavan vastaavan sertifikaatin vuonna 2001.

Projektiliiketoiminnassa työskenteli vuoden 2000 lopussa 180 henkeä. Vuoden 2000 lopulla sovittiin Acta Systems Oy:n hankinnasta. Yrityshankinta tulee pääosin vahvistamaan projektiliiketoimintaa. Hankinnan jälkeen henkilövahvuus on 240 henkeä.


YOMI FUSION OY:N JA YOMI SOLUTION OY:N KEHITYSNÄKYMÄT

Toimintaa laajennetaan ja kansainvälistetään syventämällä nimettyjä asiakassuhteita sekä hyödyntämällä Yomi Groupin ohjelmistotuotteiden kansainvälisiä asiakastoimituksia. Tulevaisuuden menestys perustuu nimetyille asiakkaille tehtävään pitkäaikaiseen yhteistyöhön, jossa Yomi Group tarjoaa asiakkaalle huipputason teknologisen osaamisen ja laatusertifioidun projektitoteutuksen yhdistettynä innovatiiviseen käytettävyyteen niin internet- kuin mobile-ympäristöissä.

Projektiliiketoiminnan tärkeimmillä valituilla alueilla (b-to-b sovellukset, mobiilipalvelut, vaativat asiakastilaustyöt) kysynnän odotetaan jatkuvan vahvana.

Projektiliiketoiminnan tavoitteena on kasvaa kannattavasti seuraavina vuosina. Vuosittainen kasvutavoite on lähivuosina yli 40 % ja liikevoittotavoite on vähintään 12 %.

Projektitoiminnan tuotot perustuvat pääosin henkilökapasiteetin laskuttamiseen ja uudelleenkäytettävien ohjelmistokomponenttien ja -konseptien hyödyntämiseen. Projektiliiketoiminnan tehtävä on vastata Yomi Groupin ohjelmistotuotteiden asiakastoimituksiin liittyvästä integraatio- sekä asiakasräätälöintityöstä. Nämä integraatioitoimitukset voivat myös sisältää valittujen kolmansien osapuolten järjestelmiä.

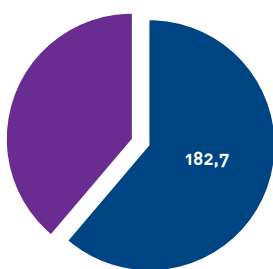
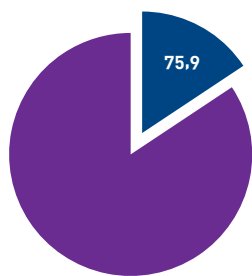
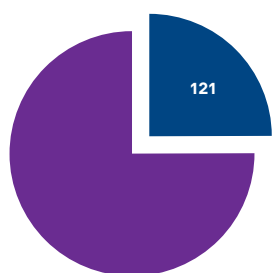




KOKONAISVALTAISTA TIETOLIIKENNEPALVELUA



HEIKKI IHANAINEN

LIIKEVAIHTO-OSUUS
KOKO KONSERNISTA (MMK)TASEOSUUS
KOKO KONSERNISTA (MMK)HENKILÖSTÖN OSUUS
KOKO KONSERNISTA 31.12.2000

Kestel Oy:n liiketoiminta koostuu puhelinliikenteen palvelujen tuottamisesta sekä IT-ratkaisuissa ja internetin hyödyntämisessä tarvittavien palvelujen tuottamisesta. Toiminnallemme on tunnusomaista pitkät asiakassuhteet, joissa asiakas käyttää monipuolisesti yhtiön palveluja.

Myymme ja tuotamme palveluja alueellisille asiakkaille Keski-Suomessa sekä osin myös valtakunnallisille asiakkaille. Alueellinen palvelu koostuu seuraavista liiketoiminnoista: liikenne- ja liittymätuotteet, puhe- ja datapalvelusovellukset, puhelinluettelo, 118-numeropalvelu, turvaratkaisut ja myymälätoiminta.

Palveluja valtakunnallisille asiakkaille ovat viestintäjärjestelmien integrointi, turvaratkaisut, operaattori-riippumaton asennustoiminta sekä datalaitemyynti. Palvelutoiminnasta ja viestintäratkaisuista vastaa Kestel Oy ja muista mainituista liiketoiminnoista tytäryhtiömme Oy Atec-Security Ltd, jonka hankimme omistukseemme vuoden 2000 huhtikuussa.

Kestelin asiakaskuntaan kuuluvat erityisesti yritykset ja kuluttajat Keski-Suomessa. Yhtiöllämme on yhteensä yli 50 000 asiakasta.

TIETOLIIKENTEEN MERKITYS

KASVAA EDELLEEN NIIN

YRITYKSISSÄ KUIN KOTI-

TALOUKSISSAKIN.

PUHE SIIRTYY VOIMAKKAASTI

MOBIILIVERKKOIHIN, JA

DATAPALVELUIDEN MERKITYS

KIINTEIDEN VERKKOJEN

PUOLELLA KASVAA.

TOIMINTA VUONNA 2000

Kestel Oy on KSP Yhtiöt Oyj:n palveluoperaattori. Toimintavuoden alusta olemme vastanneet yritys- ja yhteisöasiakkaiden ohella myös kotitalouksien tietoliikennepalveluista. ”Meidän kesken Kestel” –iskulauseella viestittiin sympaattisesti ja lämminhenkisesti yhtiön laajentuneesta tehtävästä – yhteyksien varmistamisesta asiakkaiden ja heidän ympäristöjensä välillä.

Lankaverkon puheluiden kokonaismäärä oli 67 miljoonaa kappaletta (muutos -2,5 %) ja kokonaisminuuttimäärä 392 miljoonaa minuuttia (muutos +13 %). Mobiliteetin ja internet-käytön lisääntyminen on keskeinen syy muutokseen kiinteässä verkossa.

Puhelinliittymien laskennallinen määrä vuoden lopussa oli 58 350 kappaletta (muutos -0,5 %). Liittymien vaihtuvuus oli 9 %. ISDN-palvelulla varustettujen liittymien osuus yksittäisliittymistä oli 7,3 % (lukumäärä kasvoi 31,2 %:lla). Loppuvuonna julkistetun kiinteähintaisen ISDN-palvelun kysyntä käynnistyi lupaavasti.

Liikenne- ja liittymätuotteiden 1.7.2000 tehtyjen hintamuutosten ansiosta puhelumaksutulot toteutuivat lähes edellisen vuoden tasolla. Lisääntyvä matkapuhelinliikenne ja puheen kuljettaminen dataverkoissa (VoIP) uhkaavat pienentää puhelumaksutuloja jatkossa.

Yritysassiakassegmentissä puhelinjärjestelmien myynti oli toimintavuonna edellisen vuoden tasolla huolimatta edellisen vuoden Y2K-kysyntäpiikistä. PC-laitekaupalle ennustettu 6-8 % kasvuvauhti heijastuu tietoliikenteeseen lähiverkkojen kapasiteetin kysynnän kasvuna.

Puhelinluettelo on edelleen suosituin painetussa muodossa ilmestyvä hakemisto- ja mediatuote. Vahvana kilpailuetuna jatkossakin on puhelinluettelon tunnettuus sekä tietojen kattavuus, oikeellisuus ja käytettävyys asiakkaiden keskuudessa.

118-numeropalvelun soittovolyymien kehitys noudattaa yleistä lankaverkon puheluiden kehitystä, eli trendi on hienoisesti laskeva. Paikallisen palvelun toimintaedellytykset heikkenevät myös lisääntyvien internet-pohjaisten palveluiden seurauksena. Uusien palvelukonseptien avulla haetaan lisäkysyntää henkilökohtaista puhelinpalvelua toivoville asiakkaille.



Toimintavuoden alusta olemme vastanneet myös Setele- ja Mäkitorppa-myymlöiden franchising- toiminnasta Keski-Suomessa. Myymälätoiminnan taloudelliset tulokset jäivät markkinatilanteen muutosten vuoksi tavoitelluista. Radionlinja Oy:n voimassa olleen liiketoimintasopimuksen purkautuminen heikensi osaltaan liittymämyynnin kannattavuutta. Myymälätoiminnan kannattavuuden parantamiseksi toimintaa on ryhdytty tiivistämään ja kustannustasoa alentamaan.

Asiakassuhteiden lisäämiseksi ja syventämiseksi tähtäämme palveluiden jalostusarvon nostamiseen. Oman tuote- ja palvelukehityksen ohella pyrimme tähän verkostoitumalla muiden palvelutuottajien kanssa. Ensimmäinen esimerkki tästä kehityksestä on yhteistyössä TietoEnator Oyj:n kanssa tarjottavat palvelinkeskuspalvelut.

KESTELIN STRATEGIANA ON TOIMIA

VIESTINTÄRATKAISUJEN TOIMITTAJANA.

TAVOITTEENAMME ON LÄHIVUOSINA LIIKE-

VAIHDON 15 % VUOSITTAINEN KASVU SEKÄ

VÄHINTÄÄN 7 % LIIKEVOITTOTASO.

MARKKINOIDEN KEHITYSNÄKYMÄT

Tietoliikenteen merkitys kasvaa edelleen niin yrityksissä kuin kotitalouksissakin. Puhe siirtyy voimakkaasti mobiiliverkkoihin ja datapalveluiden merkitys kiinteiden verkkojen puolella kasvaa.

Yrityksissä IT-investointien painopiste on myös siirtymässä kulujen alentamisesta liiketoimintamahdollisuuksien luontiin ja sitä kautta uusien tuottojen aikaansaamiseen, mikä lisää puhe- ja datapalvelusovellusten tarvetta entisestään.

KESTEL OY:N KEHITYSNÄKYMÄT

Kestelin strategiana on toimia viestintäratkaisujen toimittajana. Tavoitteenamme on lähivuosina liikevaihdon 15 % vuosittainen kasvu sekä vähintään 7 % liikevoittotaso.

Valtakunnallista kasvua haemme viestintäjärjestelmien integroinnista erikoistumalla Contact Center- ja VoIP-ratkaisuihin. Organisaatioiden asiakaspalvelukanavien kehittämisessä ja tehostamisessa Contact Center-ratkaisut tulevat olemaan keskeinen elementti. Mahdollisuuksia valtakunnalliselle toiminnalle näemme myös puheen kuljettamisessa dataverkoissa eli ns. VoIP-ratkaisuisa. Osana ratkaisumyyntiä kehitämme myös asiantuntijapalveluita. Niiden avulla asiakasyritystemme on helpompaa ymmärtää omien asiakkaitensa liiketoimintoja ja luoda sitä kautta uusia asiakassuhteita.

Yleisesti liiketoiminta-alueillamme tarve integroituihin ratkaisuihin kasvaa ja se korostaa asiantuntemuksen roolia. Kestelin menestykseen vaikuttavat voimakkaasti kiinteän verkon käyttömäärät sekä ammattitaidollinen kilpailukyky.



KUMPPANI TURVA-, DATA- JA ASENNUSPALVELUISSA



Kestelin huhtikuussa 2000 ostama tytäryhtiö on toiminut Oy Atec-Security Ltd:n nimellä vuodesta 1992. Vaajakoskella toimiva Atec on markkinajohtaja sähköisten turvajärjestelmien toimittajana Keski-Suomessa. Tämän lisäksi Atec vastaa vuoden 2001 alusta alkaen Kestelin yritysjärjestelmien asennustoiminnasta sekä turvapalveluiden ja datalaitteiden myynnistä. Edellä mainitut toiminnot siirrettiin Kestelistä Ateciin keskinäisen työnjaon selkiennyttämiseksi, toiminnan tehostamiseksi ja päällekkäisyyksien poistamiseksi.

KEHITYSNÄKYMÄT

Tietoliikenne-, data- ja turvapalvelut lähenevät teknologisesti voimakkaasti toisiaan. Konvergenssi on toimialalla tosiasia ja asiakkaille toimitettavat järjestelmät ovat aiempaa laajempia ja monimutkaisempia. Muun muassa turvajärjestelmien toimintuksiin sisältyy yhä useammin myös tietoliikenteen komponentteja, jotka kuuluvat perinteisesti puhelin-yhtiön toimialaan. Olemmekin kehittämässä Atecista valtakunnallista omien erikoistumisalueidensa asiantuntijayritystä. Edellytyksiä tähän luo se kokonaisvaltainen osaaminen, joka henkilöstölle on vuosien varrella kertynyt tietoliikenne- ja turvapalveluiden toimittamisesta asiakkaillemme. Järjestelmien monimutkaisuudessa ne liittyvät yhä kiinteämmin asiakkaiden liiketoimintaan, mikä asettaa vaatimuksia toimittajan luotettavuudelle. Osana KSP-konsernia on Ateciilla sekä henkiset että taloudelliset edellytykset toimia asiakkaiden pitkäaikaisena kumppanina omalla liiketoiminta-alueellaan.

Atecin turvajärjestelmäasiakkaat ovat jo pääosin valtakunnallisia. Muun asennustoiminnan kasvulle ja toimialueen laajenemiselle luo perustaa muun muassa sopimus Elisan valtakunnallisten asiakkaiden puhelinjärjestelmien asennuksista ja ylläpidosta Keski-Suomea laajemmalla alueella. Atec käy neuvotteluja myös muista yhteistyösopimuksista. Turvaliiketoiminnalle ennustetaan lähivuosina 12 % kasvua.

KEHITÄMME ATECISTA

VALTAKUNNALLISTA

OMIEN ERIKOISTUMIS-

ALUEIDENSA ASIAN-

TUNTIJAYRITYSTÄ.

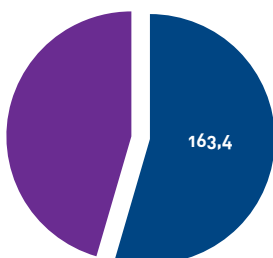




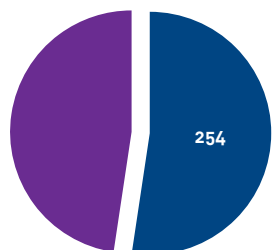
TUOTTOA TIETOLIIKENNE- VERKOILLA



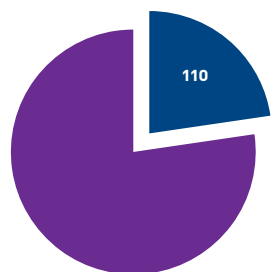
ERKKI NURMINEN



LIKEVAIHTO-OSUUS
KOKO KONSERNISTA (MMK)



TASEOSUUS
KOKO KONSERNISTA (MMK)



HENKILÖSTÖN OSUUS
KOKO KONSERNISTA 31.12.2000

Kesnet Oy on vuoden 2000 alussa perustettu verkko-operaattori, joka omistaa mobiiliverkkojen tukiasemia ja antennipaikkoja, kiinteitä valokuitu- ja kupariverkkoja sekä kaikkien verkkotyypin käytössä olevia runkoyhteyksiä ja siirtojärjestelmiä ensisijaisesti keskisessä Suomessa. Yhtiömme operoi myös kiinteää puhelinverkkoa ja nopeaa alueverkkoa sekä urakoi verkkototeutuksia.

Toteutamme ratkaisuja sekä palveluja, joiden avulla kumppaneinamme toimivat palvelu-operaattorit voivat lisätä liiketoimintansa kannattavuutta ja arvostusta. Olemme toimintavuoden 2000 aikana luoneet liiketoimintasuhteen usean palvelu- ja verkko-operaattorin kanssa. Tärkeimmät asiakkaamme ovat Kestel Oy, Radiolinja Oy, Datatie Oy ja Sonera.

TOIMINTA VUONNA 2000

Ensimmäinen toimintavuotemme sujui toiminnallisesti ja tuloksellisesti suunniteltua paremmin. Liikevaihtomme oli 163,4 Mmk ja liikevoitto 45,1 Mmk. Vakinainen henkilöstömäärä nousi vuoden lopussa 110 henkilöön. Myönteiseen kehitykseen vaikuttivat erityisesti arvioitua nopeammin kasvaneet urakointitoiminta sekä verkkojen vuokraus. Verkkojen vuokraustoiminta muodostaa liiketoiminnastamme merkittävän osan.

**KESNETIN STRATEGIANA ON
LAAJENTAA HUOMATTAVASTI
TOIMIALUETTA MOBIILIVERKKOJEN
JA DATAVERKKOJEN OMISTAJANA,
TOTEUTTAJANA SEKÄ
YLLÄPITÄJÄNÄ.**

Vuoden 2000 aikana matkapuhelinverkkojen urakointi laajeni alueellisesti Keski-Suomen ulkopuolelle Pohjanmaalle ja Savoan. Näiltä osin toimintamme tulee edelleen laajenemaan. Myös valokaapeliverkkojen urakointi sekä yhteysvuokraustoiminta kasvaa.

Verkkoinvestointimme olivat toimintavuonna merkittävät kohdistuen erityisesti valokaapeliverkkoon. Vuonna 2001 investointimäärä jatkuu edelleen merkittävänä kohdistuen erityisesti telealueiden välisten valokaapeliyhteyksien rakentamiseen. Investoinnit ja tuleva toiminta on kartoitettu ja suunniteltu yhdessä Elisa-partners yhtiöiden kanssa.

MARKKINOIDEN KEHITYSNÄKYMÄT

Verkkoliiketoiminnan markkinat jakaantuvat kolmeen nopeasti kasvavaan osa-alueeseen: valokaapeliverkot, kupariverkkoja hyödyntävät uudet teknologiat (mm. xDSL) sekä mobiiliverkot. Kaikkien osa-alueiden kasvun taustalla on voimakkaasti lisääntyvä tiedonsiirtokapasiteetin tarve erityisesti IT-yhteyksiä varten. Kapasiteettitarpeen uskotaan edelleen merkittävästi lisääntyvän tulevina vuosina.

Tietoliikennepalvelujen uudet tuottajat rakentavat itse välittömästi palvelun sisältöön vaikuttavat osuudet sekä

suurinta volyyymia edustavat osuudet. Meille tällainen toimintamalli tarjoaa hyvät kasvuedellytykset.


Vuokraus- sekä asennustoiminnassa on odotettavissa merkittävää kasvua tulevinakin vuosina johtuen muun muassa uusien mobiilioperaattoreiden valtakunnallisista verkkohankkeista sekä nopeasti kehittyvistä teknisistä ratkaisuista myös kupariverkon hyödyntämisessä.

KESNET OY:N KEHITYSNÄKYMÄT

Kesnetin strategiana on laajentaa huomattavasti toimialuetta mobiiliverkkojen ja dataverkkojen omistajana, toteuttajana sekä ylläpitäjänä. Parannamme nykyisten verkkojen kannattavuutta niiden laajemmalla ja monipuolisemmalla hyödyntämisellä sekä panostamalla verkkojen laatuun ja yhteyksien toimintavarmuuteen.

Vuoden 2001 alussa voimaan tulleet uudet yhteyksien ja tilojen vuokrausta koskevat määräykset vahvistavat edelleen toimintamme hyviä kasvunäkymiä. Uskomme liikevaihdon kasvavan lähivuosina vähintään 15 % vuodessa ja toiminnan kannattavuuden pysyvän hyvänä, liikevoiton ollessa yli 25 %. Kasvua ja kannattavuutta turvaamme myös hakemalla uusia verkko- ja palveluoperaattoreita asiakkaiksi.

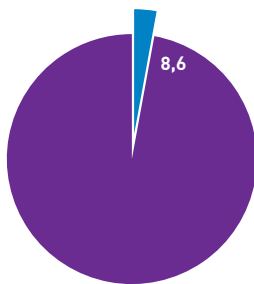




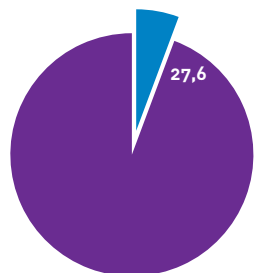
DIGIKANAVAT JA INTERNET-PALVELU KAAPELISSA



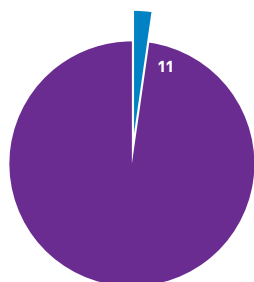
MARKKU HÄKKINEN



LIKEVAIHTO-OSUUS
KOKO KONSERNISTA (MMK)



TASEOSUUS
KOKO KONSERNISTA (MMK)



HENKILÖSTÖN OSUUS
KOKO KONSERNISTA 31.12.2000

Jyväsviestintä toimii kaapeliteleviio-operaattorina Jyväskylän seudulla. Toimintamme perustana on nykyaikaisen yhteiskunnan perusrakenteeseen kuuluvan kaapeliteleviioverkon operointi, sen liittymien markkinointi, rakentaminen ja toimittaminen kiinteistöille.

Kerros-, rivitalo- ja omakotikiinteistöille markkinoitavan kiinteistökohtaisen kaapelitelevioliittymän kautta asukkaat saavat valtakunnallisten kanavien, paikalliskanavan ja tällä hetkellä kuuden satelliittikanavan ohjelmat Eurosport-kanavaa lukuun ottamatta ilman eri maksua. Tilauksesta kotitalousasiakkaat saavat lisämaksullisia TV-ohjelmia valinnan mukaan erilaisina paketteina ja laajakaistaisen internet-palvelun TV-pistorasiaan liitettävän kaapelimodeemin avulla (KaNetti).

TOIMINTA VUONNA 2000

Toimintamme pohjana oleva kaapelitelevioliittymien määrä kasvoi 9 % (24 300 liittymään) ja saatujen liittymismaksujen määrä 25 %. Liittymismaksujen suurempi kasvu johtui siitä, että uusia liittymiä saimme erityisesti pientalovaltaisilta alueilta.

Yhtiömme liittymismaksuilla lisätty liikevaihto kasvoi 11,1 Mmk:aan (muutos +16 %) ja samoin perustein laskettu liikevoitto 2,7 Mmk:aan (muutos +13 %).

Aloitimme kaapelidatapalvelun KaNetti-tuotenimellä suunnitelmien mukaisesti elokuun lopulla. Asiakkaat ovat olleet palvelusta huomattavan kiinnostuneita ja vuoden loppuun mennessä käytössä oli yli 400 KaNetti-liittymää.

Verkon uudisrakentaminen, modernisointi ja KaNetti-palvelun aloittaminen enemmän kuin kaksinkertaistivat investointien määrän 6,6 Mmk:aan. Investoinnit rahoitimme yhtiön omin varoin.

Kaapelitelevisioverkon internet-käyttö kasvaa nopeasti ja kaapelitelevisioliittymästä on muodostumassa yhä kattavampi kodin tietoverkkoliittymä. Uskomme televisio-toiminnan digitalisoinnin kasvattavan kaapelitelevisioliittymien kysyntää. Käynnistyminen tapahtuu tosin vähitellen ja sille voi tulla valtakunnallisesta kehityksestä johtuvia viiveitä.

Jyväskylän seutu on kasvukeskus, jossa talonrakennuksen uskotaan jatkuvan vilkkaana ja lisäävän kaapelitelevisio-

liittymien ja -palvelujen kysyntää. Vilkkaan talonrakentamisen jatkumisen ja lisääntyvän kiinnostuksen KaNetti-palvelua kohtaan odotetaan pitävän verkkoliittymien määrän kasvun edellisvuoden tasolla.

**KAAPELITELEVISIOVERKON
INTERNET-KÄYTTÖ KASVAA
NOPEASTI JA KAAPELI-
TELEVISIOLIITTYMÄSTÄ ON
MUODOSTUMASSA YHÄ
KATTAVAMPI KODIN TIETO-
VERKKOLIITTYMÄ.**

Jyväsviestinnän strategiana on laajentaa kaapelitelevisio-toimintaansa kannattaville alueille. Lisäksi tavoittelemme nopeaa kasvua internet-palveluissa. Odotamme KaNetti-palvelun liikevaihdon kasvavan muutamassa vuodessa perusliittymätoiminnan suuruiseksi.

Ennakoimme liikevaihdon kasvun olevan kuluvana vuonna selvästi yli 20 %. Tämä johtuu erityisesti KaNetti-palvelun kasvusta. Suhteellisen tulostason ennakoimme pysyvän edellisvuoden suuruisena eli liikevoitto on yli 20 %, kun huomioimme suoraan omaan pääomaan kirjattavat liittymismaksut.

Vuonna 2001 investoinnit verkkoon ja kaapelimodeemi-laitteisiin jatkuvat samansuuruisina kuin vuonna 2000. Vuoden 2001 kuluessa digitaalitelevision ja kaapelidata-palvelun mahdollistama verkkovalmius saadaan jokaiseen verkon liittymään. Kaapeliverkon laajentaminen ja monipuolistuva käyttö tulevat parantamaan yhtiömme kannattavuutta.



KSP YHTIÖT OYJ:N TOIMINTAKERTOMUS

1.1.2000 – 31.12.2000



TOIMINTAYMPÄRISTÖN KEHITYS

Tietoliikenne nousi toimialana entistä keskeisemmäksi erityisesti Suomessa.

Asiakkaiden toimintaa helpottavat ja uutta liiketoimintaa mahdollistavat sovellukset ovat entistä useammin tietoliikenteen ja tietotekniikan yhdistelmiä ja siten toimialan määrittäminen on muuttumassa ICT-toimialaksi (Information and Communication Technologies).

Langattomien lisäarvopalveluiden markkinoiden odotetaan kasvavan erittäin voimakkaasti uusien elektronisen liiketoiminnan ratkaisujen myötä. Suomi on tällä alueella kansainvälisessä kärjessä. Verkottuneiden, asiakkaille räätälöityjen tietojärjestelmien sekä erikoistuneen ohjelmistotuotannon markkinat kasvavat selvästi keskimääräisiä tietotekniikkamarkkinoita nopeammin.

Langattomuuden merkitys korostui kaikessa tietoliikenteessä edelleen, vaikka kilpailutilanteesta ei tapahtunut olennaista muutosta.

Vuonna 2000 valmistauduttiin erityisesti uusien langattomien teknologioiden käyttöönottoon ja sitä seuraavaan markkinatilanteen muutokseen.

Toimintavuoden aikana KSP:stä tuli kilpailuoikeudellisesti Elisa Communications Oyj:n määräysvalta-yhtiö ja omistuksellisesti sen omistus yhdessä Tampereen Puhelin Oyj:n kanssa nousi noin 55 %:iin.

PÄÄMÄÄRÄT

KSP Yhtiöt Oyj on juuriltaan keskisuomalainen, yhtämittaista kasvua toteuttanut ja paikallisen puhelinyhtiön pohjalta ponnistanut 116 vuotta täyttänyt IT- ja kommunikaatioalan yhtiö.

Toimintaympäristön voimakkaan muutoksen sekä aiemmin hankitun uuden liiketoiminnan näkymien pohjalta KSP Yhtiöt hyväksyi konsernille uuden päämää-

rän: KSP Yhtiöt Oyj:n visio on olla merkittävä teknologiakonserni valituilla tietoliikenteen ja tietotekniikan osaluilla. Tehtävänä on yhtiön arvoa nostavalla tavalla omistaa, hankkia ja kehittää tietoliikenteen sekä tietotekniikan alueilla toimivia yrityksiä.

Päämäärien toteuttamiseksi tehdään seuraavat toimenpiteet:

- Informaatioteknologian toimialan osuutta kasvatetaan.
- Teleoperaattoritoiminta luo kannattavuuspohjan ja sen toimialuetta laajennetaan ja palveluja kasvatetaan.
- Markkina-asemaa parannetaan ja kasvua nopeutetaan yritysostoilla mobiili- ja internet-palvelujen sekä tietoliikenteen valtakunnallisten toimintojen alueella.

Voimakkaimmin on kasvanut juuri Informaatiotekniikan liiketoiminta-alue Yomi Group. Konserni on panostanut paljon ryhmän kehittämiseen. Erityisesti kansainvälistymiseen tehdyt panostukset ovat syöneet väliaikaisesti myös kannattavuutta. Yomi Groupin tulevaisuuden ennusteet näyttävät kuitenkin hyviltä.

Uuden päämäärän seurauksena yhtiö on myös uudistanut ilmettään. Osaltaan tähän vaikutti se, että aikaisempi Finnet-yhteistyö päättyi ja yhteistyö Elisa-konsernin kanssa tiivistyi. Uudella ilmeellä yhtiö haluaa viestiä innovatiivisuutta, inhimillisyyttä, edelläkävijyyttä ja turvallisuutta. Uudistumiskyky on myös uuden ilmeen sanomia.

Uuden päämäärän mukainen kokonaisuus tukeutuu voimakkaasti henkilöstön osaamiseen ja ammattitaitoon ja konsernin onnistuminen riippuu osaavan henkilöstön saatavuudesta ja pysyvyydestä. Siksi yhtiössä toteutettiin sen historian ensimmäinen henkilöstöanti ja optiojärjestely, johon osallistui 64 % henkilöstöstä.

KONSERNIN RAKENNE

Keski-Suomen Puhelin Oyj:n toiminimi muutettiin 21.6.2000 ylimääräisen yhtiökokouksen päätöksellä KSP Yhtiöt Oyj:ksi.

KSP Yhtiöt Oyj:n liiketoiminnot siirrettiin vuoden 2000 alusta tytäryhtiöihin. Liiketoimintasiirtojen jälkeen konsernin emoyhtiö toimii holding-yhtiönä ja tuottaa keskitettyjä palveluja. Rakennemuutoksen tarkoituksena oli muodostaa eri liiketoiminnot erillisiksi, omaa ansaintalogiikkaansa noudattaviksi yhtiöiksi. Rakennemuutos selkiyttää myös eri operaattoritehtävät omiksi toiminnoikseen sekä helpottaa konsernin kehittämistä päämäärän mukaisesti. Uudistus on osoittautunut heti ensimmäisestä vuodesta toimivaksi.

Liiketoiminnot on ryhmitelty neljään liiketoimintaluokkaan: IT-alueella toimivaan Yomi Group -liiketoimintaryhmään, palveluoperaattorina toimivaan Kestel Oy:hyn, verkko-operaattorina toimivaan Kesnet Oy:hyn ja kaapelitelevisio- ja paikallista tv-toimintaa hoitavaan Jyväsviestintä Oy:hyn.

11.4.2000 Kestel Oy hankki omistukseensa keski-suomalaisen turva-alan yrityksen Oy Atec Security Ltd:n koko osakekannan.

14.4.2000 KSP Yhtiöt Oyj hankki omistukseensa Yomi Oy:n koko osakekannan.

7.6.2000 Yomi Media Oy osti Keski-suomalainen Oyj:ltä ja Helsingin Puhelin Oyj:ltä niiden osuudet Fincommerce Oy:stä, joten konsernissa ollut vähemmistöomistus on poistunut.

21.6.2000 Kestel Oy jakautui ja samalla purkautui. Tässä yhteydessä perustettiin kaksi uutta yhtiötä Kestel Oy ja KSP New Media Oy.

20.9.2000 KSP Yhtiöt Oyj hankki Fiaset Oy:n koko osakekannan. Yhtiöllä ei ole ollut liiketoimintaa. Se toimii KSP Yhtiöiden optiovarastona.

Yomi Group muodostettiin alikonserniksi, johon kuuluvat ohjelmistotuoteliiketoimintaa harjoittava Yomi Vision Oy ja sen ohjelmistoprojektiliiketoimintaa harjoittavat tytäryhtiöt Yomi Fusion Oy ja Yomi Solution Oy.

Yomi Fusion Oy muodostettiin 1.10.2000 Fincommerce Oy:stä nimenmuutoksella ja siirtämällä Yomi Media Oy:n projektiliiketoiminta tähän yhtiöön. Relatech Oy:n nimi muutettiin 1.10.2000 Yomi Solution Oy:ksi ja Yomi Media Oy:n nimi 1.10.2000 Yomi Vision Oy:ksi. Yomi Oy ja Yomi Vision Oy sulautuivat 31.12.2000 KSP New Media Oy:öön, jonka nimi samalla muutettiin Yomi Vision Oy:ksi.

KSP Yhtiöt Oyj solmi 15.12.2000 sopimuksen, jolla se hankki omistukseensa oululaisen ohjelmistojen suunnittelupalveluja tarjoavan Acta Systems Oy:n koko osakekannan. Kauppa toteutui 24.1.2001.

EDELLISEN VUODEN VERTAILUTIEDOT

Operaattoriasiakkailla veolitettujen yhdysliikennemaksujen kirjaustavan muutosta ei ole huomioitu edellisen vuoden luvuissa. Yomi Solution Oy (Relatech Oy) on mukana vertailutiedoissa 1.10.1999 lähtien ja Oy Atec Security Ltd sekä Yomi Oy vuoden 2000 toisesta osavuositarkastuksesta lähtien.

LIIVEVAIHTO

Konsernin liikevaihto oli 298,9 Mmk (edellisenä vuonna 222,5 Mmk). Liikevaihdon kasvu oli siten 34,3 %.

Liiketoimintaryhmien liikevaihdot olivat: IT-liiketoiminta (Yomi Group) 64,4 Mmk (35,5 Mmk), palveluliiketoiminta (Kestel-ryhmä) 182,7 Mmk (58,5 Mmk), verkkoliiketoiminta (Kesnet Oy) 163,4 Mmk (-), kaapeliTV-liiketoiminta (Jyväsviestintä Oy) 8,6 Mmk (7,7 Mmk) ja konsernin emoyhtiö 11,1 Mmk (133,7 Mmk). Konsernin sisäinen laskutus oli 131,4 Mmk.

Liikevaihdon kasvuun vaikuttivat yrityshankinnat, Yomi Group -liiketoimintaryhmän projektiliiketoiminnan nopea kasvu, verkkoliiketoiminnan kasvu erityisesti mobiiliverkoissa, Setele ja Mäkitorppa myymälätoiminnan käynnistyminen vuoden alusta sekä operaattoriasiakkailla veolitettujen yhdysliikennemaksujen kirjaaminen liikevaihtoon. Kestel Oy:n ja Kesnet Oy:n liikevaihtoa kasvattivat emoyhtiöstä toteutetut liiketoimintasiirrot. Edellisen vuoden vertailuluvut perustuvat tilinpäätöksiin, joissa yhtiöt toimivat liiketoimintasiirtoja edeltävän ryhmittelyn mukaisesti.

TULOS

Konsernin liikevoitto oli 28,1 Mmk (edellisenä vuonna 43,3 Mmk). Liikevoiton vähennys oli siten 35,1 % ja liikevoitto oli 9,4 % (19,4 %) liikevaihdesta.

Liiketoimintaryhmien liikevoitot olivat: IT-liiketoiminta -5,2 Mmk (7,1 Mmk), palveluliiketoiminta 5,5 Mmk (6,7 Mmk), verkkoliiketoiminta 45,9 Mmk (-), kaapeli-

TV-liiketoiminta 0,2 Mmk (0,4 Mmk) ja konsernin emoyhtiö -14,0 Mmk (29,6 Mmk).

Liiketoimintaryhmien tulokset on esitetty ilman liikearvo-poistoja, joiden kokonaismäärä oli 3,5 Mmk (0,5 Mmk).

Satunnaisiin eriin on kirjattu Oy Radiolinja Ab:n, Oy Datatie Ab:n ja Oy Omnitele Ab:n osakkeiden myyntivoitto 153,4 Mmk sekä Elisa Communications Oyj:n osakkeiden arvostus tilinpäätöshetken kurssiin (-52,4 Mmk). Voitto ennen veroja oli 133,6 Mmk (74,8 Mmk).

Verot, 42,1 Mmk (22,2 Mmk), vastaavat katsauskauden tulosta sekä laskennallisen verovelan muutosta. Satunnaisten erien verot ovat 29,3 Mmk (8,1 Mmk).

Liikevoiton lasku edellisestä vuodesta johtuu kasvaneista panostuksista Yomi Groupin tuoteliiketoimintaan ja kansainvälistymiseen, tämän liiketoiminnan odotettua hitaammasta käynnistymisestä, myymälätoiminnan ennakoitua heikommasta kannattavuudesta, liikearvo-poistojen kasvusta, yrityskauppojen ja konsernin yritysilmään muuttamisen kustannuksista sekä muista kertaluonteisista kustannuksista.

RAHOITUS

KSP Yhtiöt Oyj myi Oy Datatie Ab:n osakkeet Helsingin Puhelin Oyj:lle 26.1.2000 tehdyllä kaupalla. Yhtiö myi 17 osaketta hintaan 550.000 mk osakkeelta, jolloin kokonaiskauppahinta oli 9,4 Mmk.

KSP Yhtiöt Oyj on 18.4.2000 myynyt kaikki omistamansa Oy Radiolinja Ab:n 401 A-osaketta hintaan 320.000 mk osakkeelta ja 644 L-osaketta hintaan 29.000 mk osakkeelta Helsingin Puhelin Oyj:lle. Myös Kestel Oy myi kaikki omistamansa Oy Radiolinja Ab:n 37 L-osaketta. Kokonaiskauppahinta A- ja L-osakkeista oli 148,1 Mmk.

Samanaikaisesti KSP Yhtiöt Oyj merkitsi Oy Radiolinja Ab:n A-osakkeiden myyntihintaa vastaavalla määrällä Helsingin Puhelin Oyj:n E-osakkeita 257.567 kappaletta hintaan 498,20 mk osakkeelta. Kaupan seurauksena KSP Yhtiöt Oyj omistaa 0,5 % Elisa Communications Oyj:stä.

12.9.2000 KSP Yhtiöt Oyj myi Oy Omnitele Ab:n osakkeet yhteensä 29 kpl ja niiden kauppahinta oli 1,6 Mmk.

Liiketoiminnan voimakkaasta kasvusta huolimatta konsernin rahoitustilanne säilyi hyvänä. Quick Ratio 31.12.2000 oli 1,7 (1,5). Kaikki investoinnit rahoitettiin omalla rahoituksella. Konsernin omavaraisuus oli 79,3 % (73,6 % 31.12.1999). Konsernin pitkäaikaiset velat olivat 29,4 Mmk (33,5 Mmk), josta lainat rahoituslaitoksilta olivat 9,2 Mmk (12,6 Mmk) ja laskennallinen verovelka 20,2 Mmk (20,7 Mmk).

INVESTOINNIT JA TUOTEKEHITYS

Konsernin käyttöomaisuusinvestoinnit ilman Helsingin Puhelin Oyj:n osakemerkinnän (128,3 Mmk) vaikutuksia olivat yhteensä 65,1 Mmk (71,3 Mmk). Investoinnit olivat 21,8 % liikevaihdosta. Tilikauden investoinnit ovat kohdistuneet erityisesti valokaapeliverkon laajentamiseen maakunnallista alueverkkoa varten ja matkapuhelinverkon laajentamiseen sekä asiakkaille vuokrattujen järjestelmien ja muiden asiakasverkkojen rakentamiseen.

KSP Yhtiöt Oyj on tehnyt 21.12.2000 sopimuksen siitä, että konserni on päävuokralaisena Jyväskylään toteutettavassa noin 15.000 k-m²:n toimitilahankkeessa. Vuoden 2002 alussa valmistuviin tiloihin tulee sijoittumaan mm. Yomi Group.

Panostukset tutkimukseen, tuotteiden, palveluiden ja omien prosessien kehitykseen olivat yhteensä n. 20 Mmk. Yomi Visionin tuotekehitykseen panostettiin vuoden 2000 aikana 12 Mmk.

Tämän lisäksi konsernin yhtiöt tekivät maksullista tuote- ja palvelukehitystä asiakkaille noin 40 Mmk arvosta.

HENKILÖSTÖ

Konsernin palveluksessa oleva vakinainen henkilöstömäärä oli katsauskauden lopussa 485 henkilöä (345 henkilöä 31.12.1999). Keskimäärin konsernin palveluksessa oli katsauskaudella 471 henkilöä (327).

OSAKKEET

KSP Yhtiöt Oyj:n osakkeet jakautuvat A- ja K-sarjoihin. Tilivuoden alussa A-sarjan osakkeita oli 2.823.474 kpl, nimellisarvoltaan 10 mk ja äänimäärältään 1 ääni/osake. K-sarjan osakkeita oli 40.000 kpl, nimellisarvoltaan 10

mk ja äänimäärältään 15 ääntä/osake. Yhteensä osakkeita oli 2.863.474 kpl ja osakepääoma 28.634.740 mk.

Varsinaisen yhtiökokouksen 28.3.2000 valtuuttamana KSP Yhtiöt Oyj:n hallitus teki Yomi Oy:n osakkeenomistajille 15.350 A-osakkeen suunnatun osakeannin, jolla hankittiin Yomi Oy:n koko osakekanta. Yhtiökokouksen valtuutuksen perusteella hallituksella oli oikeus päättää tarjottavien osakkeiden hinnanmäärittelyperuste ja hinta sekä maksutapa siten, että osakkeita voidaan merkitä myös apportiomaisuutta vastaan tai muutoin tietyin ehdoin.

Osakkeet merkittiin ja kuitattiin maksetuiksi 14.4.2000. Merkittyjen A-sarjan osakkeiden nimellisarvo oli 10 mk ja merkintähinta 456,50 mk. Merkintähinta perustui osapuolten välillä sovitun kauppahinnan määräytymisperusteeseen, jonka mukaan kauppahintana suoritettavien osakkeiden arvona käytettiin kauppakirjan päiväystä 25.2.2000 edeltävän kymmenen pörssipäivän päätöskursin keskiarvoa.

Yomi Oy:n osakkaat luovuttivat merkintähinnan maksuksi apportiomaisuutena koko Yomi Oy:n osakekannan edellä mainitun kauppakirjan mukaisesti. Apportin arvona käytetty hinta laskettiin tuottoarvona käyttäen edellisen vuoden tulosta ennen veroja sekä noin 17 %:n tuottovaatimusta.

Osakeannin jälkeen KSP Yhtiöt Oyj:llä oli 2.838.824 A-osaketta ja 40.000 K-osaketta. Yomi Oy:n osakkaiden merkitsemä määrä vastasi annin jälkeen noin 0,5 % yhtiön osakkeista ja noin 0,4 % äänimäärästä.

29.6.2000 osakkeiden määrä muutettiin viisinkertaiseksi. Muutoksen jälkeen A-osakkeiden määrä oli 14.194.120 kpl ja K-osakkeiden määrä oli 200.000 kpl eli yhteensä osakkeita oli 14.394.120 kpl. Jotta osakepääoma jakautuisi tasan kaikille osakkeille, tehtiin 196.107,61 euron suuruinen osakepääoman korotus rahastoantina, jolloin jokaisen osakkeen vasta-arvoksi muodostui 0,35 euroa ja osakkeen nimellisarvosta luovuttiin. Osakepääoma kasvoi 29.954.242,89 mk:aan.

KSP Yhtiöt Oyj konsernin henkilöstön merkittäväksi tarjottiin vähintään 1 ja enintään 40.000 kpl 0,35 euron vasta-arvoista A-osaketta sekä vähintään 10 ja enintään 400.000 optio-oikeutta osana yhtiön henkilöstön palkka- ja palkitsemispolitiikkaa. Lisäksi KSP Yhtiöt Oyj:n tytäryhtiöllä Fiaset Oy:llä oli oikeus merkitä 140.000

optio-oikeutta. Tytäryhtiölle tarjotut optio-oikeudet on tarkoitettu tarjottavaksi myöhemmin palveluksessa oleville tai palvelukseen rekrytoitaville henkilöille KSP Yhtiöt Oyj:n hallituksen päättämällä tavalla.

Kaikki tarjolla olleet osakkeet ja optio-oikeudet merkittiin. Osakkeiden merkintähinta osakeannissa oli 13,08 euroa ja osakkeiden merkintähinta optio-oikeuksilla on 15,26 euroa. Merkinnän jälkeen henkilöstön merkitsemien osakkeiden osuus osakkeiden kappalemäärästä oli 0,28 % ja äänimäärästä 0,23 %. Optio-oikeuksien perusteella merkittävien A-osakkeiden osuus näiden osakkeiden määrällä laimennetusta osakemäärästä oli 3,61 % ja äänimäärästä 3,04 %.

Henkilöstölle suunnatun osakeannin osakepääoman korotus on merkitty kaupparekisteriin 12.10.2000 ja merkityt 40.000 osaketta ovat olleet kaupankäynnin kohteena yhdessä vanhojen osakkeiden kanssa 16.10.2000 alkaen. Yhtiön A-sarjan osakkeiden määrä osakepääoman korotuksen jälkeen oli 14.234.120 kpl.

A- ja K-sarjan osakkeiden yhteismäärä oli 14.434.120 kpl ja osakepääoma 5.051.942,00 euroa.

Yhtiön hallitus päätti 14.12.2000 ehdottaa KSP Yhtiöt Oyj:n ylimääräiselle yhtiökokoukselle 9.1.2001 yhtiön osakepääoman alentamista mitätöimällä yhtiökokous hetkellä yhtiön hallinnassa olevat K-osakkeet, 200.000 kpl. Osakkeet hankittiin 14.12.2000 tehdyn sopimuksen mukaisesti Fiotele Oy:ltä 8.1.2001 1.800.000 markan kauppahinnalla. Kauppahinta perustui KSP Yhtiöt Oyj:n varsinaisen yhtiökokouksen 28.3.2000 antamaan valtuutukseen ja yhtiökokouksen 29.4.1998 hyväksymään sulautumissuunnitelmaan. Kauppahinta muodostui alkuperäisestä hankintahinnasta lisätynä syntyneillä ylimääräisillä kuluilla. Mitätöitävien K-osakkeiden osuus vuodenvaihteen osakkeiden kappalemäärästä oli noin 1,4 % ja äänimäärästä noin 17 %.

Osakkeiden vaihto Helsingin Pörssissä katsauskaudella oli 4.387.882 kpl, joka vastaa 30,8 % A-osakesarjan kokonaismäärästä. Osakevaihdon arvo oli 386,3 Mmk. Kauden alin kurssi oli 34,78 mk ja ylin 148,64 mk keskirussin ollessa 78,10 mk. Katsauskauden päättyessä kurssi oli 36,27 mk ja markkina-arvo 516,3 Mmk. Osakemääriä ja kurseja laskettaessa on huomioitu 29.6.2000 tehty osakkeiden määrän muutos.

YHTIÖKOKOUKSET JA HALLINTO

Varsinainen yhtiökokous on pidetty 28.3.2000. Yhtiökokous vahvisti tilinpäätöksen ja myönsi vastuuvapauden hallitukselle ja toimitusjohtajalle sekä päätti jakaa osinkoa hallituksen esityksen mukaisesti 4,40 mk osakkeelta eli yhteensä 12.599.285,00 mk. Osinko on maksettu osakkaille 7.4.2000.

Yhtiökokouksessa valittiin hallituksen erovuoroisten jäsenten tilalle hallituksen jäseniksi seuraavaksi kolmivuotiskaudeksi hallituksen puheenjohtaja Heikki Salmenkangas uudelleen ja uutena toimitusjohtaja Esa Pennanen. Hallitukseen kuuluvat edelleen toimitusjohtaja Erkki Poranen, konsuli Klaus Sohlberg, toimitusjohtaja Erkki Ripatti, kaupunginjohtaja Pekka Kettunen, apulaiskunnanjohtaja Erkki Talvitie. Toimitusjohtajana toimii Erkki Kytönen. Yhtiön tilintarkastajaksi valittiin KHT-yhteisö SVH Pricewaterhouse Coopers Oy.

KSP Yhtiöt Oyj:n varsinainen yhtiökokous 28.3.2000 valtuutti hallituksen päättämään kaikkien 40.000, K-sarjaan kuuluvien omien osakkeiden hankkimisesta Fiotele Oy:ltä ja päättämään perusteet, joilla hinta määrätään sekä mitätöimään osakkeet. Hankkiminen kuului 29.4.1998 hyväksytyyn sulautumissuunnitelman mukaiseen Fiotele Oy:n omistuksen purkamiseen. Hankinnasta sovittiin 14.12.2000 ja se toteutettiin 8.1.2001.

Yhtiökokous valtuutti hallituksen myös päättämään osakepääoman korottamisesta enintään 1.400.000,00 markalla yhdessä tai useammassa erässä. Merkittäväksi voitiin tarjota enintään 140.000 kappaletta uusia A-sarjan osakkeita hallituksen määräämään hintaan ja muutoin hallituksen päättämien ehdoin. Hallitus on käyttänyt 27.4.2000 annetusta valtuutuksesta 15.350 osaketta suuntaamalla osakeannin Yomi Oy:n osakkeenomistajille Yomi Oy:n koko osakekannan hankkimiseksi.

KSP Yhtiöt Oyj:n ylimääräinen yhtiökokous 21.6.2000 päätti tarjota konsernin ja sen tytäryhtiöiden henkilöstölle merkittäväksi enintään 40.000 kappaletta 0,35 euron vasta-arvoista osaketta sekä yhdessä osakkeiden kanssa enintään 400.000 optio-oikeutta. Yhtiön täysin omistaman tytäryhtiön merkittäväksi päätettiin tarjota 140.000 optio-oikeutta. Ylimääräinen yhtiökokous päätti myös yhtiön toiminnan muuttamisesta Keski-Suomen Puhelin Oyj:stä KSP Yhtiöt Oyj:ksi.

Osakkeiden ja optio-oikeuksien merkintäaika oli 28.8.2000 - 22.9.2000. Osakkeiden merkintähinta osakeannissa oli 13,08 euroa. Osakkeiden merkintähinta optio-oikeuksilla on 15,26 euroa. Osakkeiden merkitsijöillä oli oikeus merkitä jokaista merkitsemäänsä osaketta vastaan vastikkeetta 2 optio-oikeutta A, 3 optio-oikeutta B ja 5 optio-oikeutta C.

Osakeannissa merkittiin kaikki tarjolla olleet osakkeet ja optio-oikeudet. Merkintäoikeutta käytti 306 yhtiön vakinaista henkilöä eli 63,9 prosenttia henkilöstöstä. KSP Yhtiöt Oyj:n tytäryhtiö Fiaset Oy merkitsi sille tarjotut 140.000 optio-oikeutta. Yhtiön A-sarjan osakkeiden määrä osakepääoman korotuksen jälkeen oli 14.234.120 kpl. Optio-oikeuksilla tapahtuva osakkeiden merkintäaika optio-oikeuksilla A alkaa 1.12.2001, optio-oikeuksilla B 1.12.2002 ja optio-oikeuksilla C 1.12.2003 ja päättyy kaikilla optio-oikeuksilla 31.1.2007.

Hallitus teki 14.12.2000 esityksen 9.1.2001 koolle kutsutulle ylimääräiselle yhtiökokoukselle voimassa olevien uusmerkintävaltuuksien lakkauttamiseksi, hallituksen valtuuttamiseksi päättämään yhtiön osakepääoman korottamisesta uusmerkinnällä, optio-oikeuksien antamisesta sekä vaihtovelkakirjalainan ottamisesta yhdessä tai useammassa erässä siten, että hallituksella olisi oikeus antaa uusmerkinnässä merkittäväksi enintään 2.846.824 kappaletta yhtiön A-osaketta osakkeenomistajan merkintäoikeudesta poiketen sekä yhtiön hankkimien omien K-osakkeiden mitätöimiseksi alentamalla osakepääomaa 70.000 eurolla.

KATSAUSKAUDEN JÄLKEISET TAPAHTUMAT

Ylimääräinen yhtiökokous hyväksyi 9.1.2001 yksimielisesti hallituksen edellä esitetyt ehdotukset. K-osakkeiden mitätöinti rekisteröitiin kaupparekisteriin 15.1.2001.

Hallitus päätti 19.1.2001 yhtiökokouksen valtuutuksen perusteella suunnata 1.075.000 A-osakkeen annin Acta Systems Oy:n osakkeenomistajille Acta Systems Oy:n kaikkien osakkeiden hankkimiseksi. Osakkeiden merkintä suoritettiin 24.1.2001 ja se rekisteröitiin 25.1.2001. Osalla merkityistä osakkeista on kaupankäyntirajoitus.

Toimenpiteiden jälkeen KSP Yhtiöt Oyj:n osakepääoma on 5.358.192 euroa ja kokonaisosakemäärä 15.309.120 osaketta. K-osakkeiden määrä on 0 kpl.

LOPPUVUODEN 2001 NÄKYMÄT


Vuonna 2001 konsernin liikevaihdon odotetaan kasvavan edelleen voimakkaasti varsinkin informaatioteknologian alueella mm. yrityshankinnoista johtuen. Myös kannattavuuden uskotaan parantuvan tehostuneen projektiliiketoiminnan ja lisääntyvän tuotemyynnin johdosta.

Tietoliikenteen alueella odotetaan kasvun jatkuvan suunnitellulla tasolla niin verkko-, palvelu-, kuin kaapelitv-liiketoiminnassakin. Kannattavuuden ennakoidaan parantuvan kaikilla em. liiketoiminta-alueilla toiminnan tehokkuuden lisääntyessä.

Jyväskylässä 15. helmikuuta 2001



Erkki Poranen
hallituksen puheenjohtaja



Heikki Salmenkangas
hallituksen varsinainen jäsen



Klaus Sohlberg
hallituksen varsinainen jäsen



Erkki Ripatti
hallituksen varsinainen jäsen

TILINPÄÄTÖSMERKINTÄ

Tilinpäätös on laadittu hyvän kirjanpitotavan mukaisesti. Suoritetusta tarkastuksesta on tänään annettu kertomus.

Jyväskylässä 20. helmikuuta 2001

SVH Pricewaterhouse Coopers Oy, KHT-yhteisö



Henrik Sormunen, KHT

VUOSITULOKSEN KÄYTTÖ

27

Hallituksen ehdotus yhtiökokoukselle:

Konsernin oma pääoma konsernitaseen 31.12.2000 mukaan on 384.799.412,56 mk, josta jakokelpoiset varat ovat 196.607.024,47 mk. KSP Yhtiöt Oyj:n oma pääoma on taseen 31.12.2000 mukaan 277.789.300,84 mk, josta jakokelpoiset varat ovat 140.156.416,93 mk.

Hallitus ehdottaa yhtiökokoukselle, että KSP Yhtiöt Oyj jakaa vuodelta 2000 osinkoa 0,75 mk osaketta kohti sekä ylimääräisenä osinkona 0,65 mk osaketta kohti eli yhteensä 21.047.768 mk ja että hallituksen käyttöön varataan 200.000 mk käytettäväksi mahdollisia yleishyödyllisiä lahjoituksia varten.



Esa Pennanen
hallituksen varsinainen jäsen



Erkki Talvitie
hallituksen varsinainen jäsen



Erkki Kytönen
toimitusjohtaja

Tilinpäätös on laadittu uuden kirjanpitolain mukaisesti.

KONSERNITILINPÄÄTÖS

Konsernitilinpäätökseen sisältyvät emoyhtiö KSP Yhtiöt Oyj ja tytäryhtiöt Jyväsviestintä Oy, Kestel Oy ja sen tytäryhtiö Oy Atec-Security Ltd, Kesnet Oy, Fiaset Oy sekä Yomi Vision Oy ja sen tytäryhtiöt Yomi Solution Oy ja Yomi Fusion Oy.

Kestel Oy on ollut konsernissa emoyhtiön perustamana vuodesta 1990, Jyväsviestintä Oy vuodesta 1992, Yomi Vision Oy (aik. Yomi Media Oy) vuodesta 1996, Yomi Fusion Oy (aik. Fincommerce Oy) vuodesta 1998, Yomi Solution Oy (aik. Relatech Oy) ja Kesnet Oy vuodesta 1999. Konsernitilinpäätös on laadittu emoyhtiön ja tytäryhtiöiden tuloslaskelmien ja taseiden yhdistelmänä. Keskinäinen osakkeenomistus on eliminoitu hankintamenetelmää käyttäen.

Rahoituslaskelmat on laadittu edellisten vuosien tapaan nettokäyttöpääomalaskelmina.

KÄYTTÖOMAISUUS JA POISTOT

Käyttöomaisuus on merkitty taseeseen välittömään hankintamenoon arvostettuna vähennettynä suunnitelman mukaisilla poistoilla. Suunnitelman mukaiset poistot on laskettu tasapoistoina. Suunnitelman mukaisia poistoja laskettaessa käytetään seuraavia taloudellisia pitoaikoja:

Konserniliikearvo	5 vuotta
Rakennukset	25 vuotta
Verkko ja keskuslaitteet	10–15 vuotta
(15 vuotta koskee pientä osaa investoinneista, joista viimeiset on tehty vuonna 1995)	
Koneet ja kalusto	3–5 vuotta
Muut pitkävaikutteiset menot	5 vuotta

Keskusten ohjelmistopäivitykset kirjataan vuosikuluksi. Tuote- ja tuotekehitysmenoja ei aktivoida.

VAIHTO- JA KÄYTTÖOMAISUUSVARASTO

Vaihto-omaisuuteen on aktivoitu verottomana niiden tilaajalaitteiden ja tarvikkeiden hankintameno, jotka tulevat liiketoiminnan yhteydessä luovutettavaksi asiakkaan käyttöön sellaisenaan tai välittömästi kulutettavaksi tele- ja muun liiketoiminnan yhteydessä.

Käyttöomaisuusvarastoon on aktivoitu siirtoverkoston ja keskuslaitteiden ym. kiinteän käyttöomaisuuden rakentamiseen ja ylläpitoon käytettävät laitteet ja tarvikkeet hankintameno suuruisena.

ELÄKEJÄRJESTELYT

Konsernin henkilöstön eläketurva on järjestetty kotimaisissa vakuutusyhtiöissä.

VÄLITTÖMÄT VEROT

Tilikaudelle kuuluvat välittömät tuloverot on jaksotettu ja kirjattu tuloslaskelmaan. Laskennallisen verovelan ja -saamisen muutos on merkitty konsernitilinpäätökseen ja laskettu jaksotuseroista. Emoyhtiön taseeseen laskennallista verovelkaa ja -saamista ei ole merkitty. Laskennalliset verot on laskettu tilinpäätöksen laatimishetken verokannan mukaisesti.

	1.1.-31.12.2000	1.1.-31.12.1999
1. LIIKEVAIHTO	298 876	222 550
Valmiiden ja keskeneräisten tuotteiden varastojen muutos	-156	-1 045
Valmistus omaan käyttöön	0	0
2. Liiketoiminnan muut tuotot	2 561	2 383
3. Materiaalit ja palvelut	67 245	33 474
4. Henkilöstökulut	107 454	69 488
5. Poistot ja arvonalentumiset	51 645	44 098
6. Liiketoiminnan muut kulut	46 797	33 557
	273 142	180 618
LIIKEVOITTO	28 139	43 270
7. Rahoitustuotot ja -kulut	4 568	2 601
VOITTO ENNEN SATUNNAISIA ERIÄ	32 708	45 871
8. Satunnaiset erät	100 880	28 910
VOITTO ENNEN VEROJA	133 588	74 781
9. Tuloverot	-42 057	-22 189
TILIKAUDEN VOITTO	91 531	52 592

VASTAAVAA	31.12.2000	31.12.1999
PYSYVÄT VASTAAVAT		
10. Aineettomat hyödykkeet	22 230	14 379
11. Aineelliset hyödykkeet	252 469	249 363
12. Sijoitukset	79 659	8 745
	354 357	272 487
VAIHTUVAT VASTAAVAT		
13. Vaihto-omaisuus	6 856	5 142
14. Pitkäaikaiset saatavat	0	11 795
15. Lyhytaikaiset saamiset	83 309	41 511
Rahat ja pankkisaamiset	40 727	68 179
	130 892	126 627
	485 249	399 114
VASTATTAVAA		
OMA PÄÄOMA		
16. Osakepääoma	30 037	28 635
Ylikurssirahasto	107 595	98 880
Muut rahastot	2 482	0
Voitto edellisiltä tilikausilta	153 154	113 281
Tilikauden voitto	91 531	52 592
	384 799	293 388
VÄHEMMISTÖOSUUS		
	0	440
VIERAS PÄÄOMA		
18. Pitkäaikainen vieras pääoma	9 226	12 853
Laskennallinen verovelka	20 157	20 667
19. Lyhytaikainen vieras pääoma	71 067	71 767
	100 450	105 287
	485 249	399 114

VAROJEN HANKINTA

1.1.-31.12.2000

1.1.-31.12.1999

TULORAHOITUS

Liikevoitto	28 139	43 270
Poistot	51 645	44 098
Rahoitustuotot ja -kulut	4 568	2 601
Satunnaiset erät	100 880	28 910
Verot	-42 057	-22 189
	143 176	96 691

PÄÄOMARAHOITUS

Oman pääoman lisäys	12 600	1 972
Käyttöomaisuuden myynti	0	1 062
Vähemmistöosuus	0	0
	12 600	3 034

155 776

99 724

VAROJEN KÄYTTÖ

1.1.-31.12.2000

1.1.-31.12.1999

Nettoinvestoinnit	133 515	71 332
Osingonjako	12 599	3 436
Pitkäaikaisten velkojen vähennys	4 137	7 719
Lahjoitus	120	170
Vähemmistöosuuden vähennys	440	0
	150 811	82 657
Nettokäyttöpääoman muutos	4 964	17 068

155 776

99 724

NETTOKÄYTTÖPÄÄOMAN MUUTOS

Rahoitusomaisuus: lisäys + / vähennys -	2 551	45 559
Vaihto-omaisuus: lisäys + / vähennys -	1 713	835
Lyhytaikainen vieras pääoma: vähennys + / lisäys -	700	-29 327
	4 964	17 068

	1.1.-31.12.2000	1.1.-31.12.1999
1. LIIKEVAIHTO	11 142	133 714
2. Liiketoiminnan muut tuotot	11	3 014
3. Materiaalit ja palvelut	889	18 177
4. Henkilöstökulut	9 317	36 272
5. Poistot ja arvonalentumiset	3 356	34 877
6. Liiketoiminnan muut kulut	11 620	18 298
	25 181	107 624
LIIKEVOITTO	-14 028	29 104
7. Rahoitustuotot ja -kulut	3 420	2 660
VOITTO ENNEN SATUNNAISIA ERIÄ	-10 608	31 764
8. Satunnaiset erät	99 007	28 710
VOITTO ENNEN TILINPÄÄTÖSSIIRTOJA JA VEROJA	88 399	60 474
9. Poistoeron muutos	54	2 369
9. Tuloverot	-25 890	-17 987
TILIKAUDEN VOITTO	62 563	44 856

VASTAAVAA	31.12.2000	31.12.1999
PYSYVÄT VASTAAVAT		
10. Aineettomat hyödykkeet	1 793	2 957
11. Aineelliset hyödykkeet	30 516	214 847
12. Sijoitukset		
Osuudet saman konsernin yrityksistä	132 931	10 942
Muut osakkeet ja osuudet	78 561	7 953
	243 802	236 699
VAIHTUVAT VASTAAVAT		
13. Vaihto-omaisuus	0	792
14. Pitkäaikaiset saamiset	34 668	20 551
15. Lyhytaikaiset saamiset	36 562	28 392
Rahat ja pankkisaamiset	34 353	63 289
	105 583	113 025
	349 385	349 724
VASTATTAVAA		
	31.12.2000	31.12.1999
16. OMA PÄÄOMA		
Osakepääoma	30 037	28 635
Ylikurssirahasto	107 595	98 880
Edellisten tilikausien voitto	77 593	45 456
Tilikauden voitto	62 563	44 856
	277 789	217 827
17. Tilinpäätössiirtojen kertymä	0	64 938
VIERAS PÄÄOMA		
18. Pitkäaikainen vieras pääoma	59 942	22 282
19. Lyhytaikainen vieras pääoma	11 654	44 677
	71 596	66 959
	349 385	349 724

VAROJEN HANKINTA	1.1.-31.12.2000	1.1.-31.12.1999
TULORAHOITUS		
Liikevoitto	-14 028	29 104
Poistot	3 356	34 877
Rahoitustuotot ja -kulut	3 420	2 660
Satunnaiset erät	99 007	28 710
Verot	-25 890	-17 987
	65 866	77 364
PÄÄOMARAHOITUS		
Oman pääoman lisäys	10 118	0
Käyttöomaisuuden liiketoimintasiirto ja myynti	245 357	816
Pitkäaikaisten velkojen lisäys	37 660	0
	293 135	816
	359 001	78 179
VAROJEN KÄYTTÖ		
	1.1.-31.12.2000	1.1.-31.12.1999
Käyttöomaisuusinvestoinnit, liiketoimintasiirron nettoapport	255 816	45 129
Osingonjako	12 599	3 436
Liiketoimintasiirron poistoero-osuus	64 884	5 564
Lahjoitus	120	170
	333 420	54 300
Nettokäyttöpääoman muutos	25 581	23 880
	359 001	78 179
NETTOKÄYTTÖPÄÄOMAN MUUTOS		
Rahoitusomaisuus: lisäys + / vähennys -	-6 649	33 844
Vaihto-omaisuus: lisäys + / vähennys -	-792	-1 419
Lyhytaikainen vieras pääoma: vähennys + / lisäys -	33 023	-8 545
	25 581	23 880

	KONSERNI 1.1.-31.12.2000	KONSERNI 1.1.-31.12.1999	EMOYHTIÖ 1.1.-31.12.2000	EMOYHTIÖ 1.1.-31.12.1999
1. LIIKEVAIHTO				
Palveluliiketoiminta-alue	182 687	58 533		
Verkkoliiketoiminta-alue	163 372	0		
IT-liiketoiminta-alue	64 444	35 546		
Kaapelitelevisio-liiketoiminta-alue	8 611	7 652		
Konsernihallinto	11 142	133 714	11 142	133 714
Konsernin sisäinen kauppa	-131 380	-12 897		
Konsernin liikevaihto	298 876	222 550		
Liikevaihtoerittely on muutettu vastaamaan uutta liiketoimintaryhmittelyä				
2. LIIKETOIMINNAN MUUT TUOTOT				
Vuokratuotot ja vakuutuskorvaukset	638	475	0	1 308
Muut tuotot (käyttöomaisuuden myynti ja vuokratulot)	1 922	1 908	11	1 706
Yhteensä	2 561	2 383	11	3 014
3. MATERIAALIT JA PALVELUT				
Aineet, tarvikkeet ja tavarat				
Ostot tilikauden aikana	35 036	20 502	515	10 292
Varastojen muutos	-2 623	-401	0	64
	32 414	20 101	515	10 356
Ulkopuoliset palvelut	34 831	13 373	374	7 821
	67 245	33 474	889	18 177
Varastonmuutoksen liiketoimintasiirtovaikutus 909.267,25 mk				
4. HENKILÖSTÖ				
Palkat, sosiaalikulut ja luontoisedut				
Palkat	84 620	52 955	7 091	27 160
Eläkekulut	14 869	10 645	1 479	6 111
Muut henkilösivukulut	7 966	5 888	746	3 002
Yhteensä	107 454	69 488	9 317	36 272
Henkilöstökuluja aktivoitu yhteensä	6 770	6 488	0	6 241
Johdon palkat, palkkiot, lainat, vakuudet ja eläkkeet				
Palkat ja palkkiot				
Toimitusjohtajat	3 409	1 926	0	0
Hallituksen jäsenet	257	338	214	222
Lainat, vakuudet ja vastuusitoumukset			Ei ole lainoja ja vastuita.	
Eläkeikä: toimitusjohtajat			Eläkesäännön mukaan eläkeikä on 63 vuotta.	
Eläkesitoumukset:				
Toimitusjohtajat			Tel-eläke sekä osalla tel-lisäeläke	
Hallitus			Ei eläkettä	
Henkilöstön määrä keskimäärin				
Työntekijät	98	92	0	70
Toimihenkilöt	373	235	30	188
	471	327	30	188
5. POISTOT JA ARVONALENTUMISET				
Muut pitkävaikutteiset menot ja liikearvo	4 976	1 595	653	928
Rakennukset ja rakennelmat	3 485	3 319	2 247	3 319
Verkko, kesukset ja telelaitteet	29 063	33 625	0	27 776
Koneet ja kalusto	14 121	5 560	456	2 854
Yhteensä	51 645	44 098	3 356	34 877

6. LIIKETOIMINNAN MUUT KULUT	46 797	33 557	11 620	18 298
7. RAHOITUSTUOTOT JA -KULUT				
Konserniyhtiöiltä saadut korkotulot	0	0	873	410
Tuotot muista pysyvien vastaavien sijoituksista	2 993	2 580	2 993	2 580
Muut korko- ja rahoitustuotot	2 477	1 638	2 231	1 587
Konserniyhtiöille maksetut korkokulut	0	0	-1 820	-303
Korkokulut ja muut rahoituskulut	-902	-1 617	-857	-1 614
	4 568	2 601	3 420	2 660
8. SATUNNAISET TUOTOT JA -KULUT				
Satunnaiset tuotot	186 912	28 910	186 018	28 910
Satunnaiset kulut	-86 031	0	-87 011	-200
	100 881	28 910	99 007	28 710
Satunnaiset tulot:				
Osakkeiden myyntivoitot: Datatie Oy, Radiolinja Oy, Omnitel Oy	153 290	28 910	152 397	28 910
Alv-palautus: Kesnet Oy:lle liiketoimintasiirrosta ja muut palautukset	33 622	0	0	0
Konserniavustus	0	0	33 622	0
	186 912	28 910	186 018	28 910
Satunnaiset kulut:				
Elisa Communication Oyj:n osakkeiden arvostus tilinpäätöskurssiin	-52 510	0	-52 510	0
Liiketoimintasiirron alv:n maksu	-33 522	0	-33 522	0
Konserniavustus	0	0	-980	-200
	-86 031	0	-87 011	-200
9. TILINPÄÄTÖSSIIRROT JA TULOVEROT				
Poistoeron muutos	0	0	-54	2 369
Vapaaehtoisten varausten muutos	0	0	0	0
	0	0	-54	2 369
Verot				
Satunnaisten erien verot	-29 255	-8 039	-28 712	-8 039
Tuloverot varsinaisesta toiminnasta	-13 313	-13 914	2 822	-9 949
Laskennallisen verovelan muutos	511	-236	0	0
	-42 057	-22 189	-25 890	-17 987

PYSYVÄT VASTAAVAT

	KONSERNI 31.12.2000	EMOYHTIÖ 31.12.2000
10. AINEETTOMAT HYÖDYKKEET		
Konserniliikearvo		
Hankintameno 1.1.	11 470	0
Lisäykset	9 829	0
Vähennykset	0	0
Hankintameno	21 299	0
Kertynyt sumupoisto 1.1.	557	0
Luovutusten kertynyt sumupoisto	0	0
Sumupoisto	3 643	0
Kertynyt sumupoisto	4 200	0
Kirjanpitoarvo	17 098	0

Muut pitkävaikutteiset menot		
Hankintameno 1.1.	15 769	12 871
Lisäykset	3 770	384
Vähennykset	678	0
Siirto käyttöomaisuusryhmästä toiseen	0	0
Hankintameno	18 861	13 254
Kertynyt sumupoisto 1.1.	12 449	10 795
Luovutusten kertynyt sumupoisto	168	0
Sumupoisto	1 449	666
Kertynyt sumupoisto	13 730	11 461
Kirjanpitoarvo	5 131	1 793

	22 230	1 793
--	--------	-------

11. AINEELLISET HYÖDYKKEET

Maa ja vesialueet		
Hankintameno 1.1.	8 423	3 851
Lisäykset	798	0
Vähennykset	5	2 748
Kirjanpitoarvo	9 217	1 103

Rakennukset ja rakennelmat		
Hankintameno 1.1.	112 733	68 579
Lisäykset	956	0
Vähennykset	0	1 352
Hankintameno	113 688	67 227
Kertynyt sumupoisto 1.1.	64 869	39 278
Luovutusten kertynyt sumupoisto	0	0
Sumupoisto	3 382	2 247
Kertynyt sumupoisto	68 252	41 525
Kirjanpitoarvo	45 437	25 702

Koneet ja kalusto		
Hankintameno 1.1.	699 515	248
Lisäykset	62 230	4 148
Vähennykset	8 625	0
Siirto käyttöomaisuusryhmästä toiseen	0	0
Hankintameno	753 120	4 395
Kertynyt sumupoisto 1.1.	522 764	242
Luovutusten kertynyt sumupoisto	2 766	0
Sumupoisto	43 153	443
Kertynyt sumupoisto	563 151	684
Kirjanpitoarvo	189 969	3 711

Keskeneräiset hankinnat		
Hankintameno 1.1.	15 083	15 083
Lisäykset	0	0
Vähennykset	7 236	15 083
Kirjanpitoarvo	7 847	0

12. SIJOITUKSET

Hankintameno 1.1.	8 745	18 895
Lisäykset	78 454	199 349
Vähennykset	7 541	6 752
Kirjanpitoarvo	79 659	211 493

PYSYVÄT VASTAAVAT YHTEENSÄ

354 357

243 802

KONSERNIN JA EMOYHTIÖN OMISTUSOSUUDET

Emoyhtiö KSP Yhtiöt Oyj, Jyväskylä	
Omistusosuus-%	
Fiaset Oy, Jyväskylä	100
Jyväsviestintä Oy, Jyväskylä	100
Kestel Oy, Jyväskylä	100
Kesnet Oy, Jyväskylä	100
Yomi Vision Oy, Jyväskylä	100
Tytäryhtiöiden omistukset	
Yomi Vision Oy, Jyväskylä	
Yomi Solution Oy, Jyväskylä	100
Yomi Fusion Oy, Jyväskylä	100
Kestel Oy, Jyväskylä	
Oy Atec-Security Ltd, Jyväskylän mlk	100

VAIHTUVAT VASTAAVAT

	KONSERNI 31.12.2000	KONSERNI 31.12.1999	EMOYHTIÖ 31.12.2000	EMOYHTIÖ 31.12.1999
13. VAIHTO-OMAISSUUS				
Aineet ja tarvikkeet	6 853	4 845	0	653
Keskeneräiset tuotteet	3	159	0	0
Ennakkomaksut	0	139	0	139
	6 856	5 142	0	792
14. SAAMISET				
Pitkäaikaiset saamiset				
Lainasaamiset	0	11 795	0	11 795
Saamiset saman konsernin yrityksiltä	0	0	34 668	8 756
	0	11 795	34 668	20 551
15. LYHYTAIKAISET				
Myyntisaamiset	43 386	36 952	184	24 523
Saamiset saman konsernin yrityksiltä	0	0	6 093	1 379
Lainasaamiset	12 049	539	11 978	376
Muut saamiset	477	56	0	0
Siirtosaamiset	27 396	3 963	18 307	2 114
	83 309	41 511	36 562	28 392
Siirtosaamisten erittely				
Alv-saaminen	0	113	1 231	0
Tulojen jaksotus suoriteperusteiseksi	10 895	3 646	921	2 037
Menoennakot	16 501	204	16 155	77
	27 396	3 963	18 307	2 114
Rahat ja pankkisaamiset	40 727	68 179	34 353	63 289
VAIHTUVAT VASTAAVAT YHTEENSÄ	130 892	126 627	105 583	113 025

16. OMA PÄÄOMA

Osakepääoma 1.1.	28 635	28 635	28 635	28 635
Muutos	1 403	0	1 403	0
Osakepääoma	30 037	28 635	30 037	28 635
Ylikurssirahasto 1.1.	98 880	98 880	98 880	98 880
Muutos	8 715	0	8 715	0
Ylikurssirahasto	107 595	98 880	107 595	98 880
	137 633	127 515	137 633	127 515

Voitto edellisiltä tilikausilta 1.1.	165 873	114 915	90 312	49 062
Liittymismaksujen lisäys	2 482	1 972	0	0
Osingonjako	-12 599	-3 436	-12 599	-3 436
Lahjoitus	-120	-170	-120	-170
Voitto edellisiltä tilikausilta 31.12.	155 636	113 281	77 593	45 456
Tilikauden tulos	91 531	52 592	62 563	44 856

OMA PÄÄOMA YHTEENSÄ

Vähemmistöosuus	0	440	0	0
-----------------	---	-----	---	---

Voitonjakokelpoiset varat

Voitto edellisiltä tilikausilta 1.1.	165 873	114 915	90 312	49 062
Liittymismaksujen lisäys	2 482	1 972	0	0
Osingonjako	-12 599	-3 436	-12 599	-3 436
Lahjoitus	-120	-170	-120	-170
Voitto edellisiltä tilikausilta 31.12.	155 636	113 281	77 593	45 456
Tilikauden tulos	91 531	52 592	62 563	44 856

	247 167	165 873	140 156	90 312
--	---------	---------	---------	--------

Kertyneestä poistoerosta omaan pääomaan merkitty osuus

	50 560	50 560		
	196 607	115 313	140 156	90 312

Emoyhtiön osakepääoma jakautuu osakelajeittain seuraavasti

	kpl	2000 mk	kpl	1999 mk
A-sarjan osakkeet (1 ääni/osake)	14 234 120	29 621 282,01	2 823 474	28 234 740,00
K-sarjan osakkeet (15 ääntä/osake)	200 000	416 201,10	40 000	400 000,00
	14 434 120	30 037 483,11	2 863 474	28 634 740,00

17. TILINPÄÄTÖSSIIRTOJEN KERTYMÄ

Kertynyt poistoero yhteensä 1.1.		0,00	67 308
Tilikauden muutos		0,00	-2 369
Poistoero		0,00	64 938

VIERAS PÄÄOMA

18. PITKÄAIKAINEN VIERAS PÄÄOMA				
Laskennallinen verovelka tilinpäätössiirroista	20 157	20 667	0	0
Lainat rahoituslaitoksilta	9 226	12 600	9 000	12 600
Tilaajalaina	0	253	0	253
Velat konserniyrityksille	0	0	50 942	9 430
Lainat	9 226	12 853	59 942	22 282
19. LYHYTAIKAINEN VIERAS PÄÄOMA				
Ostovelat	12 417	13 425	1 222	9 068
Lainojen lyhennyserät	3 643	4 600	3 600	4 600
Velat konserniyrityksille	0	0	2 920	1 399
Muut velat	9 623	8 260	312	4 139
Siirtovelat	45 384	45 481	3 600	25 472
	71 067	71 767	11 654	44 677
Siirtovelkojen erittely				
Kulujen jaksotus suoriteperusteiseksi	28 107	37 365	1 210	21 195
Lomapalkat	10 839	5 896	838	2 995
Osingonjakovelka	981	420	981	420
Tuloennakot	234	51	51	51
Korot	77	100	77	100
Palkat ja palkkiot	5 145	1 650	442	711
	45 384	47 131	3 600	25 472
Saamiset ja velat saman konsernin yrityksiltä				
Konsernisaamiset				
Lyhytaikainen			6 093	1 379
Pitkäaikainen			34 668	8 756
			40 761	10 135
Konsernivelat				
Lyhytaikainen			2 920	1 399
Pitkäaikainen			50 942	9 430
			53 862	10 828
Velan vakuudeksi annetut kiinteistökiinnitykset omasta velasta				
Kiinnitykset lainojen vakuutena	26 520	27 020	26 520	27 020
Kiinnityksiä vastaavat lainat	12 600	17 200	12 600	17 200
Vastuut				
Muut vastuut	657	1 130	517	870

KSP YHTIÖT OYJ:N OSAKKEENOMISTAJILLE

Olemme tarkastaneet KSP Yhtiöt Oyj:n kirjanpidon, tilinpäätöksen ja hallinnon tilikaudelta 1.1.-31.12.2000. Hallituksen ja toimitusjohtajan laatima tilinpäätös sisältää toimintakertomuksen sekä konsernin ja emoyhtiön tuloslaskelman, taseen ja liitetiedot. Suorittamamme tarkastuksen perusteella annamme lausunnon tilinpäätöksestä ja hallinnosta.

Tilintarkastus on suoritettu hyvän tilintarkastustavan mukaisesti. Kirjanpitoa sekä tilinpäätöksen laatimisperiaatteita, sisältöä ja esittämistapaa on tällöin tarkasteltu riittävässä laajuudessa sen toteamiseksi, ettei tilinpäätös sisällä olennaisia virheitä tai puutteita. Hallinnon tarkastuksessa on selvitetty hallituksen jäsenten sekä toimitusjohtajan toiminnan lainmukaisuutta osakeyhtiölain säännösten perusteella.

Lausuntonamme esitämme, että tilinpäätös, joka osoittaa 62 563 443,26 markkaa voittoa, on laadittu kirjanpitolain

sekä tilinpäätöksen laatimista koskevien muiden säännösten ja määräysten mukaisesti. Tilinpäätös antaa kirjanpitolaissa tarkoitettulla tavalla oikeat ja riittävät tiedot konsernin sekä emoyhtiön toiminnan tuloksesta ja taloudellisesta asemasta. Tilinpäätös konsernitilinpäätökseen voidaan vahvistaa sekä vastuuvapaus myöntää hallituksen jäsenille sekä toimitusjohtajalle tarkastaltamme tilikaudelta. Hallituksen esitys jakokelpoisten varojen käsittelystä on osakeyhtiölain mukainen.

Jyväskylässä 20. päivänä helmikuuta 2001

SVH Pricewaterhouse Coopers Oy
KHT-yhteisö



Henrik Sormunen
KHT

1996 1997 1998 1999 2000

KONSERNIN TALOUDELLINEN KEHITYS

TULOSLASKELMAN TIETOJA

Liikevaihto, Mmk	146,1	159,7	182,9	222,5	298,9
Liikevaihdon muutos, %	18,1	9,3	14,5	21,7	34,3
Liikevoitto, Mmk	15,5	21,6	26,9	43,3	28,1
% liikevaihdosta	10,5	13,5	14,7	19,4	9,4
Tulos ennen satunnaiseriä, Mmk	14,7	18,7	25,7	45,9	32,7
% liikevaihdosta	10,0	11,7	14,1	20,6	10,9
Tulos ennen veroja, Mmk	14,7	18,7	27,7	74,8	133,6
% liikevaihdosta	10,0	11,7	15,1	33,6	44,7
Tuotekehitys ja tutkimusmenot	—	—	—	14,5	20,0
Tuotekehitys ja tutkimusmenot-% liikevaihto	—	—	—	6,5	6,7

TASEEN TIETOJA

Taseen loppusumma, Mmk	282,5	301,5	326,5	399,1	485,2
Oma pääoma, Mmk	112,3	217,1	242,4	293,4	384,8
Vähemmistöosuus			0,4	0,4	0,0
Vieras pääoma yhteensä, Mmk	113,1	84,4	83,7	105,3	100,4
Tilajalainan osuus, Mmk	57,8	10,8	3,3	0,2	0,0
Lainat rahoituslaitoksilta, Mmk	24,1	20,7	17,5	12,6	9,2
Laskennallinen verovelka	—	18,8	20,4	20,7	20,2
Korottomat velat	31,2	52,8	62,8	92,5	91,2
Lyhytaikainen, Mmk	31,2	34,0	42,4	71,8	71,1
Bruttoinvestoinnit, Mmk	32,1	50,1	48,7	71,3	65,1
% liikevaihdosta	22,1	31,4	26,6	32,1	21,8

TUNNUSLUKUJA

Sijoitetun pääoman tuotto-% (ROI)	6,4	11,1	11,7	16,4	9,5
Oman pääoman tuotto-% (ROE)	10,1	6,9	7,4	11,8	5,9
Omavaraisuusaste-%	59,9	72,0	74,4	73,6	79,3
Quick Ratio	1,7	1,8	1,8	1,5	1,7
Henkilökunta keskimäärin	257	264	277	327	471
Osingonjako, Mmk (2000 hallituksen esitys)		2,1	3,5	12,6	21,0

OSAKEKOHTAISIA TUNNUSLUKUJA

Tulos/osake, mk		0,97	1,19	2,22	1,38
Osinko/osake, mk (2000 hallituksen esitys)		0,16	0,30	0,88	1,40
Osinko/tulos, %		16,5	20,2	39,6	101,2
Osinkotuotto, %		0,9	0,9	1,6	3,9
Oma pääoma/osake, mk		14,35	16,93	20,52	26,66
Hinta/voitto-suhde (P/E)		19	24	25,1	26,2
Osakkeiden osakeantikorjattu lukumäärä	9 171 770	2 763 479	14 317 370	14 317 370	14 434 120
Osakkeiden lukumäärä	58 642	264 619	2 863 474	2 863 474	14 434 120
Osakkeen kurssi 31.12. mk		18,60	28,00	55,77	36,27
Osakekannan markkina-arvo, Mmk		249	401	798	523
Osakkeiden vaihto, kpl		9 934 690	14 202 145	5 225 210	4 387 882
Osakkeiden vaihto, %		71,9	99,1	37,01	30,8

SIJOITETUN PÄÄOMAN TUOTTO, %

$$\frac{\text{Tulos ennen satunnaisia eriä} + \text{korkokulut ja muut rahoituskulut}}{\text{Taseen loppusumma} - \text{korottomat velat}}$$

(keskimäärin vuoden aikana)

OMAN PÄÄOMAN TUOTTO, %

$$\frac{\text{Tulos ennen satunnaisia eriä} - \text{verot}}{\text{Oma pääoma} + \text{varaukset (1)} + \text{vähemmistöosuus}}$$

(keskimäärin vuoden aikana)

OMAVARAISUUSASTE, %

$$\frac{\text{Oma pääoma} + \text{varaukset (1)} + \text{vähemmistöosuus}}{\text{Taseen loppusumma} - \text{saadut ennakot}}$$

TULOS / OSAKE

$$\frac{\text{Tulos ennen satunnaisia eriä} - \text{verot} - \text{vähemmistöosuus}}{\text{Osakeantioikaistu osakemäärä keskimäärin}}$$

OSINKO / TULOS, %

$$\frac{\text{Osinko per osake}}{\text{Tulos per osake}}$$

OSINKOTUOTTO, %

$$\frac{\text{Osinko per osake}}{\text{Osakkeen pörssikurssi 31.12.}}$$

OMA PÄÄOMA / OSAKE

$$\frac{\text{Oma pääoma} + \text{varaukset (1)}}{\text{Osakeantioikaistu osakemäärä vuoden lopussa}}$$

P/E-LUKU

$$\frac{\text{Oikaistu kurssi 31.12.}}{\text{Tulos/ osake}}$$

OSAKEKANNAN MARKKINA-ARVO

Osakemäärä x kaupantekokurssi 31.12.

OSAKKEIDEN VAIHTO, %

$$\frac{\text{Vaihdettujen osakkeiden määrä kauden aikana}}{\text{Keskimääräinen osakemäärä kauden aikana}}$$

KSP Yhtiöt Oyj:n osakkeet jakautuvat A- ja K-sarjoihin. Tilivuoden alussa A-sarjan osakkeita oli 2.823.474 kpl, nimellisarvoltaan 10 mk ja äänimäärältään 1 ääni/osake. K-sarjan osakkeita oli 40.000 kpl, nimellisarvoltaan 10 mk ja äänimäärältään 15 ääntä/osake. Yhteensä osakkeita oli 2.863.474 kpl ja osakepääoma 28.634.740 mk.

Yhtiökokouksen valtuuttamana KSP Yhtiöt Oyj:n hallitus teki Yomi Oy:n osakkeenomistajille 15.350 A-osakkeen suunnatun osakeannin, jolla hankittiin Yomi Oy:n koko osakekanta. Osakkeet merkittiin ja kuitattiin maksetuiksi 14.4.2000. Merkittyjen A-sarjan osakkeiden nimellisarvo oli 10 markkaa ja merkintähinta 456,50 mk.

Osakkeet oikeuttavat täyteen osinkoon vuodelta 2000. Osakeannin jälkeen KSP Yhtiöt Oyj:n osakepääoma oli 28.650.090 mk.

29.6.2000 osakkeiden määrä muutettiin viisinkertaiseksi. Muutoksen jälkeen A-osakkeiden määrä on 14.194.120 kpl ja K-osakkeiden määrä on 200.000 kpl eli yhteensä osakkeita on 14.394.120 kpl. Jotta osakepääoma jakautuisi tasan kaikille osakkeille, tehtiin 196.107,61 euron suuruinen osakepääoman korotus rahastoantina, jolloin jokaisen osakkeen vasta-arvoksi muodostui 0,35 euroa ja osakkeen nimellisarvosta luovuttiin.

KSP Yhtiöt Oyj konsernin henkilöstölle tarjottiin merkittäväksi vähintään 1 ja enintään 40.000 0,35 euron vasta-arvoista A-osaketta sekä vähintään 10 ja enintään 400.000 optio-oikeutta. Lisäksi KSP Yhtiöt Oyj:n tytäryhtiöllä Fiaset Oy:llä oli oikeus merkitä 140.000 optio-oikeutta.

Kaikki tarjolla olleet osakkeet ja optio-oikeudet merkittiin. Osakkeiden merkintähinta osakeannissa oli 13,08 euroa ja osakkeiden merkintähinta optio-oikeuksilla on 15,26 euroa. Merkityt osakkeet oikeuttavat täyteen osinkoon vuodesta 2000 alkaen. Optio-oikeuksien perusteella merkittävien A-osakkeiden osuus näiden osakkeiden määrällä laimennetusta osakemäärästä oli 3,61 % ja äänimäärästä 3,04 %. Osakkeiden ja optio-oikeuksien merkintäaika oli 28.8.2000 – 22.9.2000. Optio-oikeuksilla tapahtuva osakkeiden merkintäaika optio-oikeuksilla A alkaa 1.12.2001, optio-oikeuksilla B

1.12.2002 ja optio-oikeuksilla C 1.12.2003 ja päättyy kaikilla optio-oikeuksilla 31.1.2007

Henkilöstölle suunnatun osakeannin osakepääoman korotus on merkitty kaupparekisteriin 12.10.2000 ja merkityt 40.000 osaketta ovat olleet kaupankäynnin kohteena yhdessä vanhojen osakkeiden kanssa 16.10.2000 alkaen. Yhtiön A-sarjan osakkeiden määrä osakepääoman korotuksen jälkeen on 14.234.120 kpl.

A- ja K-sarjan osakkeiden yhteismäärä on 14.434.120 kpl eli 5.051.942,00 euroa.

Osakkeiden vaihto Helsingin pörsissä oli 4.387.882 kpl, joka vastaa 30,8 % A-osakesarjan kokonaismäärästä. Osakevaihdon arvo oli 386,3 Mmk. Kauden alin kurssi oli 34,78 mk ja ylin 148,64 mk keskipörsin ollessa 78,10 mk. Katsauskauden päättyessä kurssi oli 36,27mk ja markkina-arvo 516,3 Mmk. Osakemääriä ja kurseja laskettaessa on huomioitu 29.6.2000 tehty osakkeiden määrän muutos sekä henkilöstölle suunnatun annin vaikutus.

Hallitus teki 14.12.2000 esityksen 9.1.2001 koolle kutsutulle ylimääräiselle yhtiökokoukselle voimassa olevien uusmerkintävaltuuksien lakkauttamiseksi, hallituksen valtuuttamiseksi päättämään yhtiön osakepääoman korottamisesta uusmerkinnällä, optio-oikeuksien antamisesta sekä vaihtovelkakirjalainan ottamisesta yhdessä tai useammassa erässä siten, että hallituksella olisi oikeus antaa uusmerkinnässä merkittäväksi enintään 2.846.824 kpl yhtiön A-osaketta osakkeenomistajan merkintätuoikeudesta poiketen sekä yhtiön hankkimien omien K-osakkeiden mitätöimiseksi alentamalla osakepääomaa 70.000 eurolla.

HALLITUKSEN JÄSENTEN JA TOIMITUSJOHTAJAN OMISTUS

Yhtiön hallituksen jäsenet, toimitusjohtaja ja toimitusjohtajan sijainen omistavat yhtiön osakkeita yhteensä 5.460 kpl ja osakkeiden merkintään oikeuttavia optio-oikeuksia 40.300 kpl. Osakkeiden ja optio-oikeuksien yhteenlaskettu kappalemäärä on 45.760. Tämä edustaa noin 0,3 % osakekannasta ja äänimäärästä.

OSAKKEENOMISTUKSEN JAKAUTUMINEN OMISTAJARYHMITÄIN 31.12.2000

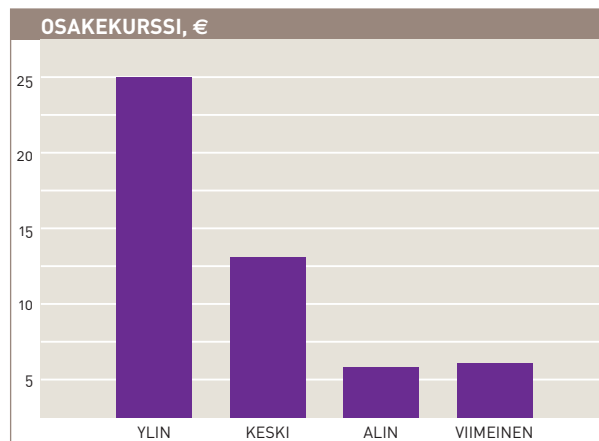
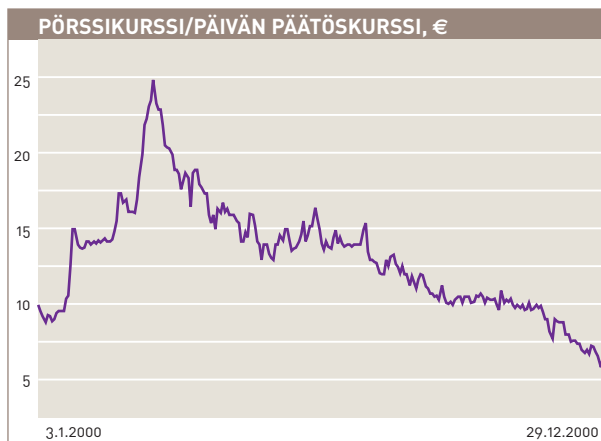
	Osakkeet, kpl	osuus, %
Julkiset yritykset	66 400	0,46
Yksityiset yritykset	9 201 080	63,75
Rahoitus- ja vakuutuslaitokset	731 338	5,07
Julkisyhteisöt	746 890	5,17
Voittoa tavoittelemattomat yhteisöt	152 975	1,06
Kotitaloudet	2 684 297	18,60
Ulkomaat	83 680	0,58
Yhteistilillä	767 460	5,32
Yhteensä	14 434 120	100,00

OSAKKEENOMISTAJIEN JAKAUTUMINEN SUURUUSLUOKITTAIN 31.12.2000

Osakkeita, kpl	Omistajien lkm	osuus, %	Osake, kpl	osuus, %	Äänimäärä	osuus, %
1-100	3 704	27,15	217 495	1,51	217 495	1,26
101-500	9 130	66,91	2 160 425	14,97	2 160 425	12,54
501-1.000	477	3,50	333 370	2,31	333 370	1,93
1.001-5.000	262	1,92	543 222	3,76	543 222	3,15
5.001-10.000	24	0,18	156 780	1,09	156 780	0,91
10.001-50.000	32	0,23	717 343	4,97	717 343	4,16
50.001-100.000	5	0,04	307 645	2,13	307 645	1,79
100.001-500.000	8	0,06	1 153 250	7,99	3 953 250	22,94
500.001-	3	0,02	8 077 130	55,96	8 077 130	46,87
Yhteensä	13 645	100,0	13 666 660	94,68	16 466 660	95,55
Yhteistilillä			767 460	5,32	767 460	4,45
Yhteensä			14 434 120	100,0	17 234 120	100,0

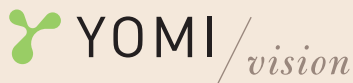
SUURIMMAT OSAKKEENOMISTAJAT 31.12.2000

	Osakesarjat:			Osuus-%		Osuus-%		Äänimäärä	Osuus-% äänimäärästä
	A	K	Yhteensä	A	K	A + K			
Elisa Communication Oyj	3 372 175		3 372 175	23,75		23,36	3 372 175	19,57	
Ww Value Oy	2 897 455		2 897 455	20,41		20,07	2 897 455	16,81	
Tampereen Puhelin Oyj	1 807 500		1 807 500	12,73		12,52	1 807 500	10,49	
Fiotele Oy	0	200 000	200 000	0,00	100,00	1,39	3 000 000	17,41	
Merita Pankki Oy	169 790		169 790	1,19		1,18	169 790	0,99	
Valtionkonttori	160 050		160 050	1,12		1,11	160 050	0,93	
HSS/Skandinaviska Enskilda Banken Ab	139 250		139 250	0,98		0,96	139 250	0,81	
Svenska Handelsbanken Ab	136 000		136 000	0,96		0,94	136 000	0,79	
Lel Työeläkekassa	124 750		124 750	0,88		0,86	124 750	0,72	
Jyväskylän kaupunki	120 910		120 910	0,85		0,84	120 910	0,70	
Pensionsförsäkringsaktiebolaget Verdandi	102 500		102 500	0,72		0,71	102 500	0,59	
Keskinäinen Eläkevakuutusyhtiö Tapiola	70 000		70 000	0,49		0,48	70 000	0,41	
Jyväskylän maalaiskunta	65 520		65 520	0,46		0,45	65 520	0,38	
Erikoissijoitusrahasto Wip Value Visions	60 000		60 000	0,42		0,42	60 000	0,35	
Extel-Parvenu Oy Ab	56 450		56 450	0,40		0,39	56 450	0,33	
Fondita Nordic Small Cap Placfond	55 675		55 675	0,39		0,39	55 675	0,32	
Leonia Pankki Oyj	48 000		48 000	0,34		0,33	48 000	0,28	
Keskinäinen Henkivakuutus Oy Tapiola	40 990		40 990	0,29		0,28	40 990	0,24	
Jyväskylän Kaupunkiseurakunta	35 780		35 780	0,25		0,25	35 780	0,21	
Yritysten Henkivakuutus Oy Tapiola	35 000		35 000	0,25		0,24	35 000	0,20	
Yhteensä	9 497 795	200 000	9 697 795	66,73	100,00	67,19	12 497 795	72,52	
Yhteistilillä	767 460		767 460	5,39		5,32	767 460	4,45	
Muut osakkeenomistajat yhteensä	3 968 865		3 968 865	27,88		27,50	3 968 865	23,03	
Yhteensä	14 234 120	200 000	14 434 120	100,00	100,00	100,00	17 234 120	100,00	



**KSP YHTIÖT OYJ**

Yliopistonkatu 28, PL 354, 40101 Jyväskylä
PUH. (014) 240 211, FAKSI (014) 240 2059
www.ksp.fi

**YOMI VISION OY**

JYVÄSKYLÄ Kauppakatu 31, PL 354, 40101 Jyväskylä
PUH. (014) 240 3711, FAKSI (014) 240 3709
HELSINKI Kiviaidankatu 2 A, PL 14, 00211 Helsinki
PUH. 010 240 3811, FAKSI 010 240 3809
www.yomi.com/vision

**YOMI FUSION OY**

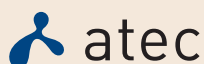
JYVÄSKYLÄ Asemakatu 4, PL 354, 40101 Jyväskylä
PUH. (014) 240 3711, FAKSI (014) 240 3749
HELSINKI Kiviaidankatu 2 A, PL 14, 00211 Helsinki
PUH. 010 240 3811, FAKSI 010 240 3809
KUOPIO Tulliportinkatu 27, 70100 Kuopio
PUH. 010 240 3850, FAKSI (017) 261 4558
OULU Teknologiantie 18 A, 90570 Oulu
PUH. (08) 551 5155, FAKSI (08) 551 5950
TAMPERE Lenkkeilijänkatu 6, 33520 Tampere
PUH. (03) 247 4071, FAKSI (03) 247 4071
PEKING Room 1409, Resource Hotel
Peking University, No. 1 Yiheyuan Road
Haidian District, Beijing 100080, China
PUH. +86 106275095208, FAKSI +86 1062750954
www.yomi.com/fusion

**YOMI SOLUTION OY**

Asemakatu 4, PL 354, 40101 Jyväskylä
PUH. (014) 240 4711, FAKSI (014) 240 4709
www.yomi.com/solution

**KESTEL OY**

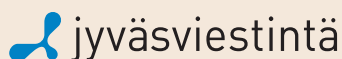
Yliopistonkatu 28, PL 354, 40101 Jyväskylä
PUH. (014) 240 311, FAKSI (014) 240 3489
www.kestel.fi

**OY ATEC SECURITY LTD**

Vesmannintie 4, 40800 Vaajakoski
PL 354, 40101 Jyväskylä
PUH. (014) 240 3511, FAKSI (014) 240 3559
www.atecsecurity.fi

**KESNET OY**

Yliopistonkatu 28, PL 354, 40101 Jyväskylä
Kuormaaajantie 6, 40320 Jyväskylä
PUH. (014) 240 2211, FAKSI (014) 240 2409
www.kesnet.fi

**JYVÄSVIESTINTÄ OY**

Yliopistonkatu 28, PL 1, 40101 Jyväskylä
PUH. (014) 240 2811, FAKSI (014) 611 720
www.jyvasviestinta.fi